

Α Συσσώρευση USD | Δεδομένα στις 28.02.2026

Στόχοι και επενδυτική πολιτική του αμοιβαίου κεφαλαίου

Στόχος του αμοιβαίου κεφαλαίου είναι να παρέχει εισόδημα και αύξηση κεφαλαίου άνω του δείκτη FTSE EPRA NAREIT Developed Index (Net TR, USD) μετά την αφαίρεση των αμοιβών σε διάστημα τριών έως πέντε ετών, επενδύοντας σε μετοχές εταιρειών ακινήτων παγκοσμίως, οι οποίες, κατά τη γνώμη του διαχειριστή επενδύσεων, αποτελούν βιώσιμες επενδύσεις.

Παραπάνω αναφέρεται ο επενδυτικός στόχος του αμοιβαίου κεφαλαίου. Για λεπτομέρειες σχετικά με την επενδυτική πολιτική του αμοιβαίου κεφαλαίου, ανατρέξτε στο έγγραφο βασικών πληροφοριών για τους (ΚΙΔ).

Στόχος τους αμοιβαίου κεφαλαίου είναι οι βιώσιμες επενδύσεις υπό την έννοια του Άρθρου 9 του Κανονισμού (ΕΕ) 2019/2088 περί γνωστοποιήσεων αειφορίας στον τομέα των χρηματοπιστωτικών υπηρεσιών (ο «κανονισμός SFDR»).

Οι σχετικοί κίνδυνοι που συνδέονται με την επένδυση σε αυτό το αμοιβαίο κεφάλαιο παρουσιάζονται στο πίσω μέρος της σελίδας και θα πρέπει να εξετάζονται προσεκτικά πριν από την πραγματοποίηση οποιασδήποτε επένδυσης. Η προηγούμενη απόδοση δεν αποτελεί οδηγό μελλοντικής απόδοσης και ενδέχεται να μην επαναληφθεί. Η αξία των επενδύσεων και το εισόδημά τους ενδέχεται να παρουσιάσουν αυξομειώσεις και οι επενδυτές ενδέχεται να μην ανακτήσουν τα ποσά που επένδυσαν αρχικά. Τυχόν μεταβολές των συναλλαγματικών ισοτιμιών μπορεί να οδηγήσουν σε αύξηση ή πτώση της αξίας των επενδύσεων. Τα δεδομένα επιδόσεων δεν λαμβάνουν υπόψη τυχόν προμήθειες και έξοδα που χρεώνονται κατά την έκδοση και την εξαγορά μεριδίων ή μετοχών οποιουδήποτε αμοιβαίου κεφαλαίου, ανάλογα με την περίπτωση.

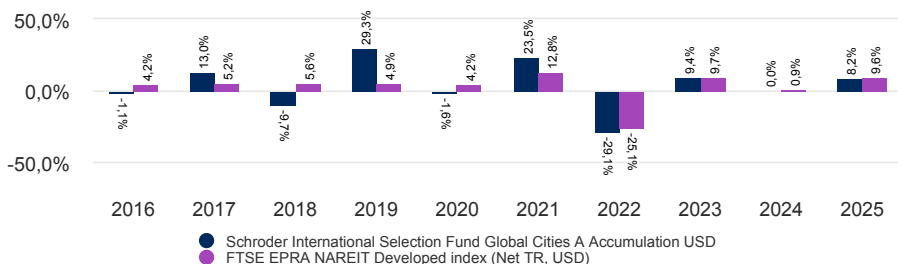
Επίδοση κατηγορίας μεριδίων (%)

| Σωρευτική επίδοση | 1 μήνας | 3 μήνες | Αρχή του έτους μέχρι σήμερα | 1 έτος | 3 έτη | 5 έτη | 10 έτη |
|-----------------------------|---------|---------|-----------------------------|--------|-------|-------|--------|
| Κατηγορία μεριδίων (Καθαρή) | 7,9 | 11,2 | 11,8 | 16,9 | 26,8 | 13,1 | 59,0 |
| στόχος | 7,0 | 9,7 | 11,0 | 17,0 | 29,3 | 12,2 | 43,1 |

| Διακριτή ετήσια επίδοση | Φεβ 16 - Φεβ 17 | Φεβ 17 - Φεβ 18 | Φεβ 18 - Φεβ 19 | Φεβ 19 - Φεβ 20 | Φεβ 20 - Φεβ 21 | Φεβ 21 - Φεβ 22 | Φεβ 22 - Φεβ 23 | Φεβ 23 - Φεβ 24 | Φεβ 24 - Φεβ 25 | Φεβ 25 - Φεβ 26 |
|-----------------------------|-----------------|-----------------|-----------------|-----------------|-----------------|-----------------|-----------------|-----------------|-----------------|-----------------|
| Κατηγορία μεριδίων (Καθαρή) | 10,2 | 0,2 | 10,5 | 10,8 | 3,9 | 10,0 | -18,9 | 1,5 | 6,8 | 16,9 |
| στόχος | 4,4 | 5,2 | 5,5 | 5,0 | 4,8 | 2,2 | -15,1 | 0,4 | 10,0 | 17,0 |

| Επίδοση ημερολογιακού έτους | 2016 | 2017 | 2018 | 2019 | 2020 | 2021 | 2022 | 2023 | 2024 | 2025 |
|-----------------------------|------|------|------|------|------|------|-------|------|------|------|
| Κατηγορία μεριδίων (Καθαρή) | -1,1 | 13,0 | -9,7 | 29,3 | -1,6 | 23,5 | -29,1 | 9,4 | 0,0 | 8,2 |
| στόχος | 4,2 | 5,2 | 5,6 | 4,9 | 4,2 | 12,8 | -25,1 | 9,7 | 0,9 | 9,6 |

Επίδοση άνω της 10ετίας (%)



Αξιολογήσεις και πιστοποιήσεις



Ανατρέξτε στην ενότητα πληροφοριών αναφορικά με την πηγή και τις βαθμολογήσεις για λεπτομέρειες σχετικά με τα εικονίδια που εμφανίζονται παραπάνω.

Στοιχεία του αμοιβαίου κεφαλαίου

| | |
|--|--|
| Διαχειριστής αμοιβαίου κεφαλαίου | Tom Walker Hugo Machin |
| Διαχειριστής αμοιβαίου κεφαλαίου | 15.08.2014 ; 15.08.2014 από |
| Εταιρεία διαχείρισης αμοιβαίου κεφαλαίου | Schroder Investment Management (Europe) S.A. |
| Διαμονή | Λουξεμβούργο |
| Ημερομηνία έναρξης αμοιβαίου κεφαλαίου | 31.10.2005 |
| Ημερομηνία έναρξης κατηγορίας μεριδίων | 31.10.2005 |
| Νόμισμα βάσης αμοιβαίου κεφαλαίου | USD |
| Νόμισμα κατηγορίας μεριδίων | USD |
| Μέγεθος αμοιβαίου κεφαλαίου (εκατ.) | USD 689,84 |
| Αριθμός συμμετοχών στόχος | 64 FTSE EPRA NAREIT Developed index (Net TR, USD) |
| Καθαρή αξία ενεργητικού (ΚΑΕ) | USD 217,4187 |
| Συχνότητα συναλλαγών | Ημερησίως |
| Συχνότητα Διανομή | Καμία διανομή |

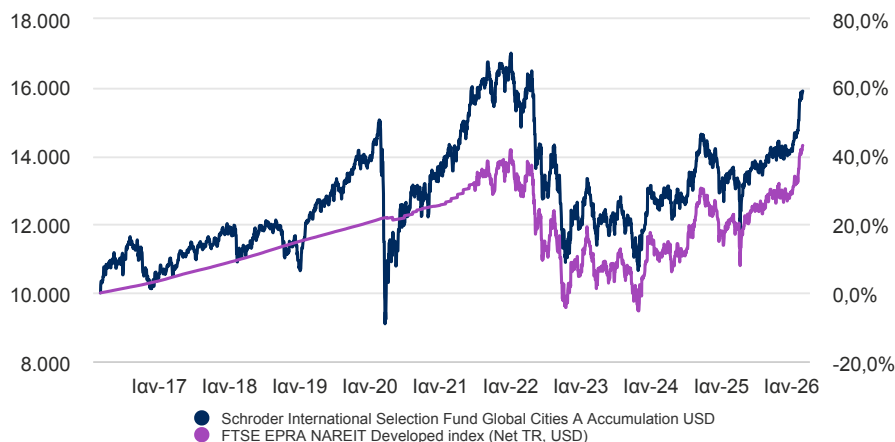
Αμοιβές και έξοδα

| | |
|---------------------------|--------|
| Επιβάρυνση εισόδου έως | 5,00% |
| Ετήσια αμοιβή διαχείρισης | 1,500% |
| Τρέχουσα επιβάρυνση | 1,86% |
| Αμοιβή εξόδου | 0,00% |

ΟΙ ΟΣΕΚΑ ΔΕΝ ΕΧΟΥΝ ΕΓΓΥΗΜΕΝΗ ΑΠΟΔΟΣΗ ΚΑΙ ΟΙ ΠΡΟΗΓΟΥΜΕΝΕΣ ΑΠΟΔΟΣΕΙΣ ΔΕΝ ΔΙΑΣΦΑΛΙΖΟΥΝ ΤΙΣ ΜΕΛΛΟΝΤΙΚΕΣ.

Α Συσσώρευση USD | Δεδομένα στις 28.02.2026

10ετής απόδοση του USD 10.000



Το γράφημα προορίζεται μόνο για επεξηγηματικούς σκοπούς και δεν αντανακλά τις πραγματικές αποδόσεις οποιασδήποτε επένδυσης. Οι αποδόσεις υπολογίζονται με βάση τις τιμές ποσοστιαίας μεταβολής (bid to bid) (που σημαίνει ότι η απόδοση δεν περιλαμβάνει την επίδραση οποιονδήποτε αρχικών επιβαρύνσεων), με επανεπένδυση του καθαρού εισοδήματος, μετά την αφαίρεση αμοιβών.

Στοιχεία αγοράς

Ελάχιστη αρχική εγγραφή

USD 1.000 ; EUR 1.000 ή το πλησιέστερο ισοδύναμό τους σε οποιοδήποτε άλλο ελεύθερα μετατρέψιμο νόμισμα.

Κωδικοί

| | |
|-----------|--------------|
| ISIN | LU0224508324 |
| Bloomberg | SCHGPSA LX |
| SEDOL | B0D65G5 |

Συνοπτικός δείκτης κινδύνου (SRI)

ΧΑΜΗΛΟΤΕΡΟΣ ΚΙΝΔΥΝΟΣ

Πιθανώς χαμηλότερες αποδόσεις

ΥΨΗΛΟΤΕΡΟΣ ΚΙΝΔΥΝΟΣ

Πιθανώς υψηλότερες αποδόσεις



Η εκτίμηση της κατηγορίας κινδύνου πραγματοποιήθηκε χρησιμοποιώντας ιστορικά δεδομένα επιδόσεων και μπορεί να μην αποτελεί αξιόπιστη ένδειξη του μελλοντικού προφίλ κινδύνου του αμοιβαίου κεφαλαίου. Δεν υπάρχει εγγύηση ότι η κατηγορία κινδύνου του αμοιβαίου κεφαλαίου θα παραμείνει σταθερή. Δείτε το Έγγραφο Βασικών Πληροφοριών (KID) για περισσότερες πληροφορίες.

Στατιστικοί και οικονομικοί δείκτες κινδύνου

| | Αμοιβαίο κεφάλαιο | στόχος |
|-----------------------------------|-------------------|--------|
| Ετήσια μεταβλητότητα (%) (3 ετών) | 15,0 | 15,1 |
| Μερισματική Απόδοση (%) | 3,1 | - |
| Τιμή προς λογιστική αξία | 1,8 | - |
| Τιμή προς κέρδη | 25,6 | - |

Πηγή: Morningstar και Schroders για τον δείκτη προβλεπόμενου σφάλματος παρακολούθησης. Οι παραπάνω δείκτες βασίζονται σε στοιχεία απόδοσης με βάση τις τιμές ποσοστιαίας μεταβολής (bid to bid). Οι εν λόγω χρηματοοικονομικοί δείκτες αναφέρονται στο μέσο όρο των μετοχικών θέσεων που περιέχονται αντίστοιχα στο A/K και στο σχετικό δείκτη.

ΟΙ ΟΣΕΚΑ ΔΕΝ ΕΧΟΥΝ ΕΓΓΥΗΜΕΝΗ ΑΠΟΔΟΣΗ ΚΑΙ ΟΙ ΠΡΟΗΓΟΥΜΕΝΕΣ ΑΠΟΔΟΣΕΙΣ ΔΕΝ ΔΙΑΣΦΑΛΙΖΟΥΝ ΤΙΣ ΜΕΛΛΟΝΤΙΚΕΣ.

Α Συσσώρευση USD | Δεδομένα στις 28.02.2026

Παράγοντες κινδύνου

Κίνδυνος αντισυμβαλλομένου: Το αμοιβαίο κεφάλαιο μπορεί να έχει συμβατικές συμφωνίες με αντισυμβαλλόμενους. Αν ο αντισυμβαλλόμενος δεν είναι σε θέση να εκπληρώσει τις υποχρεώσεις του, το ποσό που οφείλει στο αμοιβαίο κεφάλαιο μπορεί να χαθεί μερικώς ή ολικώς.

Συναλλαγματικός κίνδυνος: Εάν οι επενδύσεις του αμοιβαίου κεφαλαίου εκφράζονται σε νομίσματα διαφορετικά από το νόμισμα βάσης του αμοιβαίου κεφαλαίου, το αμοιβαίο κεφάλαιο μπορεί να υποστεί απώλεια αξίας λόγω των διακυμάνσεων των συναλλαγματικών ισοτιμιών, γνωστών και ως τιμών συναλλάγματος. Εάν ο επενδυτής διατηρεί μια κατηγορία μετοχών σε διαφορετικό νόμισμα από το νόμισμα βάσης του αμοιβαίου κεφαλαίου, οι επενδυτές μπορεί να έχουν έκθεση σε απώλειες λόγω των διακυμάνσεων στις τιμές συναλλάγματος.

Κίνδυνος παραγώγων: Τα παράγωγα, τα οποία είναι χρηματοπιστωτικά μέσα που αντλούν την αξία τους από ένα υποκείμενο περιουσιακό στοιχείο, μπορούν να χρησιμοποιηθούν για την αποτελεσματική διαχείριση του χαρτοφυλακίου. Ένα παράγωγο μπορεί να μην επιτύχει τις αναμενόμενες επιδόσεις και μπορεί να επιφέρει απώλειες που υπερβαίνουν το κόστος του παραγώγου και ενδέχεται να καταλήξει σε απώλειες για το αμοιβαίο κεφάλαιο.

Κίνδυνος αναδυόμενων αγορών και μικρότερων αναδυόμενων αγορών: Οι αναδυόμενες αγορές, και ιδίως οι μικρότερες αναδυόμενες αγορές, ενέχουν σε γενικές γραμμές μεγαλύτερο πολιτικό, νομικό και λειτουργικό κίνδυνο, καθώς και κίνδυνο αντισυμβαλλομένου και κίνδυνο ρευστότητας, από ό,τι οι αναπτυγμένες αγορές.

Κίνδυνος ρευστότητας: Σε δύσκολες συνθήκες της αγοράς, το αμοιβαίο κεφάλαιο μπορεί να μην είναι σε θέση να προβεί στην πώληση ενός τίτλου στην πλήρη αξία του ή να μην είναι καθόλου σε θέση να τον πωλήσει. Το γεγονός αυτό θα μπορούσε να επηρεάσει τις επιδόσεις και να υποχρεώσει το αμοιβαίο κεφάλαιο να αναβάλει ή να αναστείλει την εξαγορά των μετοχών του, το οποίο σημαίνει ότι οι επενδυτές ενδέχεται να μην είναι σε θέση να έχουν άμεση πρόσβαση στις συμμετοχές τους.

Κίνδυνος αγοράς: Η αξία των επενδύσεων μπορεί να αυξομειώνεται και ένας επενδυτής ενδέχεται να μην εισπράξει το ποσό που επενδύθηκε αρχικά.

Λειτουργικός κίνδυνος: Οι λειτουργικές διαδικασίες, συμπεριλαμβανομένων εκείνων που σχετίζονται με τη φύλαξη των στοιχείων ενεργητικού, ενδέχεται να είναι ανεπαρκείς. Το γεγονός αυτό μπορεί να οδηγήσει σε απώλειες για το αμοιβαίο κεφάλαιο.

Κίνδυνος ως προς τις επιδόσεις: Οι επενδυτικοί στόχοι εκφράζουν ένα επιδιωκόμενο αποτέλεσμα, ωστόσο δεν παρέχεται καμία εγγύηση ότι το εν λόγω αποτέλεσμα θα επιτευχθεί. Ανάλογα με τις συνθήκες της αγοράς και το μακροοικονομικό περιβάλλον, η επίτευξη των επενδυτικών στόχων μπορεί να καταστεί δυσκολότερη.

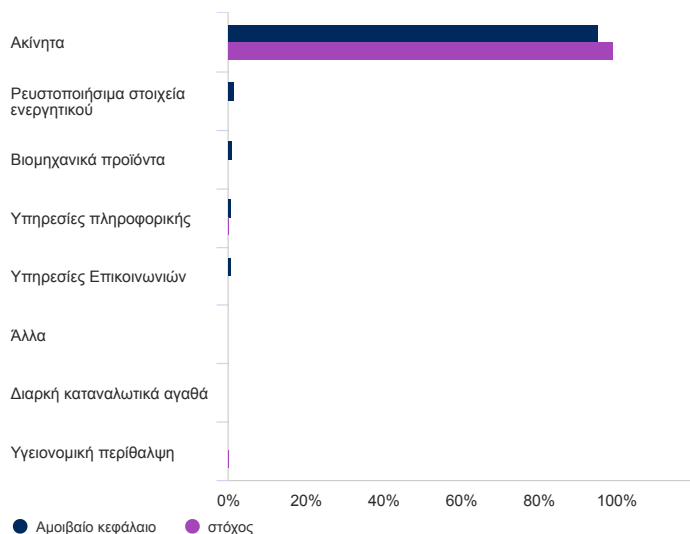
Κίνδυνος ακινήτων: Οι επενδύσεις σε ακίνητα υπόκεινται σε διάφορες συνθήκες κινδύνου, όπως οικονομικές συνθήκες, αλλαγές στη νομοθεσία (π.χ. περιβαλλοντική και πολεοδομική) και άλλους παράγοντες επηρεασμού της αγοράς.

Κίνδυνος βιωσιμότητας: Στόχος του αμοιβαίου κεφαλαίου είναι οι βιώσιμες επενδύσεις. Αυτό σημαίνει ότι ενδέχεται να έχει περιορισμένη έκθεση σε ορισμένες εταιρείες, κλάδους ή τομείς και μπορεί να αποκλείει επενδυτικές ευκαιρίες ή να προβαίνει στη διάθεση ορισμένων συμμετοχών που δεν εναρμονίζονται με τα κριτήρια βιωσιμότητας που έχει επιλέξει ο διαχειριστής επενδύσεων. Το αμοιβαίο κεφάλαιο μπορεί να επενδύει επίσης σε εταιρείες που δεν αντιπροσωπεύουν τις απόψεις και τις αξίες ενός συγκεκριμένου επενδυτή.

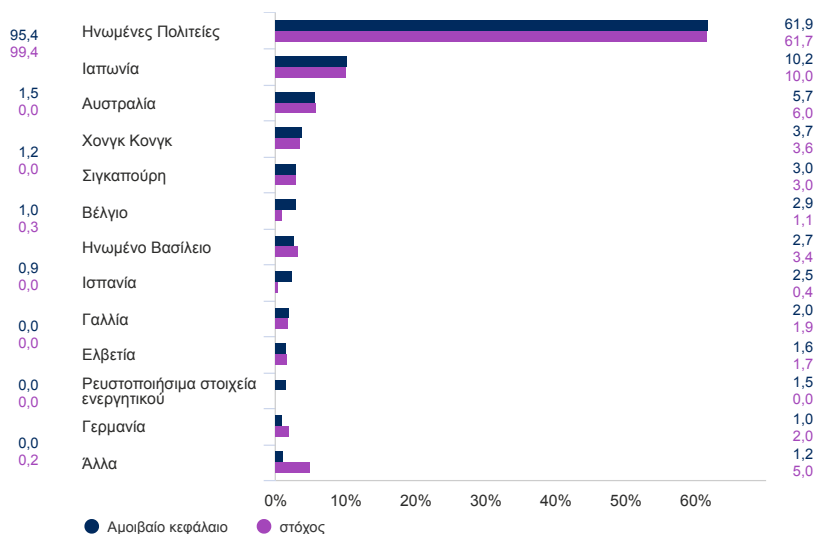
Α Συσσώρευση USD | Δεδομένα στις 28.02.2026

Κατανομή περιουσιακών στοιχείων

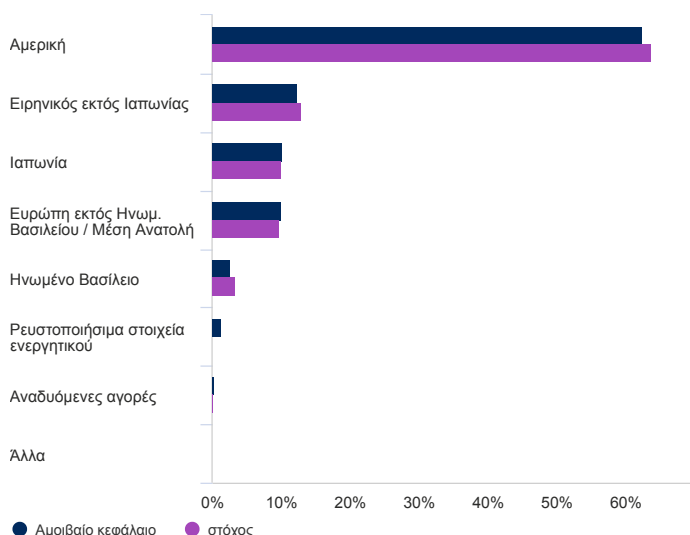
Κλάδος (%)



Γεωγραφική κατανομή (%)



Περιοχή (%)



Κορυφαίες 10 συμμετοχές (%)

| Όνομα συμμετοχής | % |
|--------------------------|-----|
| Welltower Inc | 7,4 |
| Equinix Inc | 5,7 |
| Prologis Inc | 5,3 |
| Digital Realty Trust Inc | 3,9 |
| Simon Property Group Inc | 3,7 |
| Realty Income Corp | 3,1 |
| Ventas Inc | 2,8 |
| Goodman Group | 2,6 |
| Mitsubishi Estate Co Ltd | 2,6 |
| Public Storage | 2,5 |

Πηγή: Schroders. Κορυφαίες συμμετοχές και κατανομή ενεργητικού σε επίπεδο αμοιβαίου κεφαλαίου.

Διαθέσιμη κατηγορία μεριδίων

| | Α Συσσώρευση USD | Α Συσσώρευση HKD |
|--------------------------|------------------|------------------|
| Συχνότητα Διανομή | Καμία διανομή | Καμία διανομή |
| ISIN | LU0224508324 | LU2275660517 |
| Bloomberg | SCHGPSA LX | SCCREAH LX |
| SEDOL | B0D65G5 | BM909V8 |

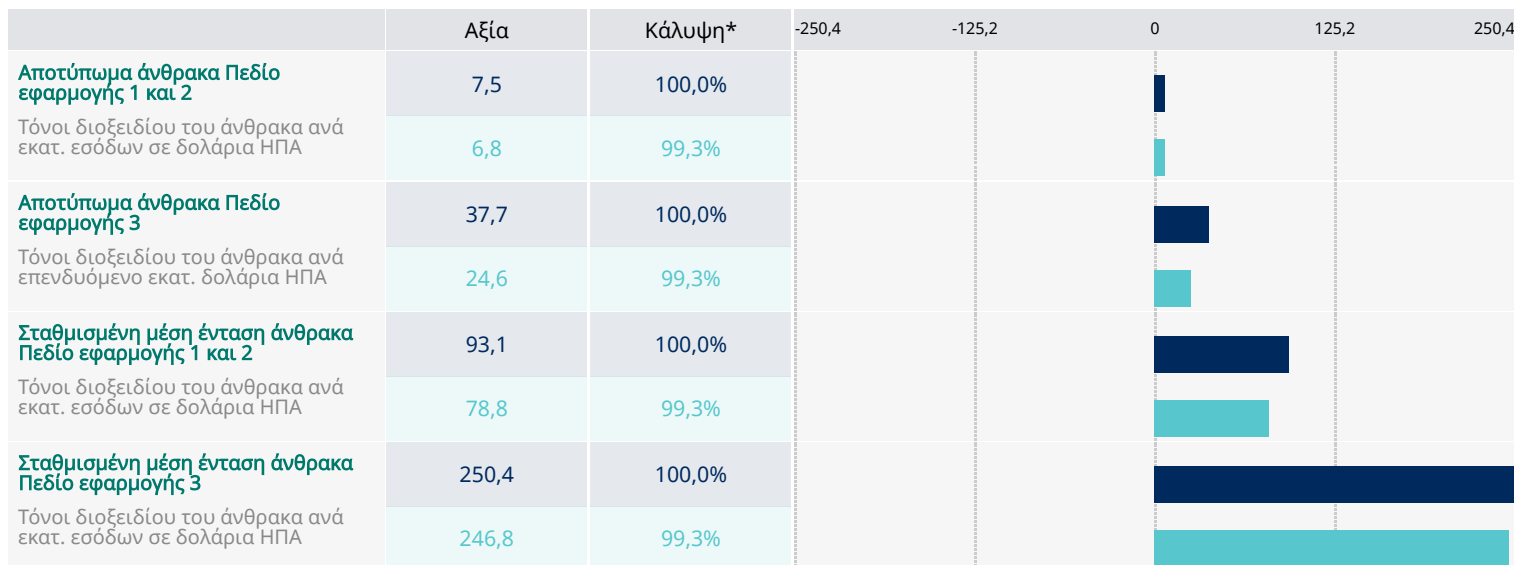
ΟΙ ΟΣΕΚΑ ΔΕΝ ΕΧΟΥΝ ΕΓΓΥΗΜΕΝΗ ΑΠΟΔΟΣΗ ΚΑΙ ΟΙ ΠΡΟΗΓΟΥΜΕΝΕΣ ΑΠΟΔΟΣΕΙΣ ΔΕΝ ΔΙΑΣΦΑΛΙΖΟΥΝ ΤΙΣ ΜΕΛΛΟΝΤΙΚΕΣ.

για να μάθετε περισσότερα για τα αμοιβαία κεφάλαια της Schroders, επισκεφθείτε: schroders.gr

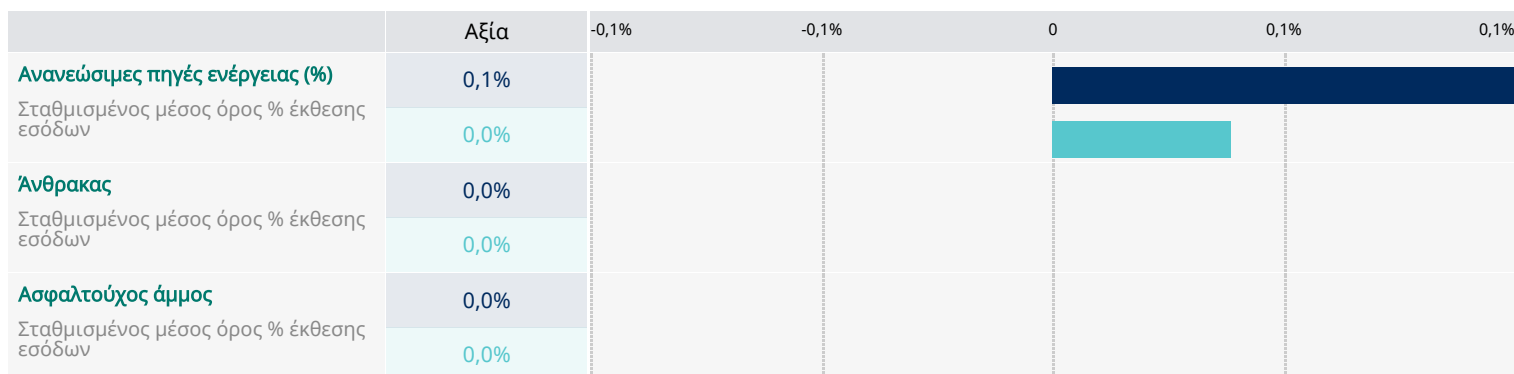
Α Συσσώρευση USD | Δεδομένα στις 28.02.2026

Πίνακας εργαλείων κλιματολογικών μετρήσεων

Δείκτες Μέτρησης Για Τον Άνθρακα



Έκθεση Σε Ορυκτά Καύσιμα



Πηγή: MSCI. Τα παραπάνω γραφήματα περιλαμβάνουν τον σταθμισμένο μέσο όρο έντασης άνθρακα, το αποτύπωμα άνθρακα και την έκθεση σε πηγές ενέργειας του αμοιβαίου κεφαλαίου και, κατά περίπτωση, του δείκτη αναφοράς του. Ο σταθμισμένος μέσος όρος έντασης άνθρακα και το αποτύπωμα άνθρακα βασίζονται στις εκπομπές του πεδίου εφαρμογής 1, 2 και 3. Ο σταθμισμένος μέσος όρος έντασης άνθρακα υπολογίζει την ένταση άνθρακα του χαρτοφυλακίου αξιολογώντας την αναλογία των εκπομπών προς τα έσοδα που παράγονται από τις υποκείμενες εταιρείες στις οποίες γίνονται επενδύσεις. Κατά τον υπολογισμό των μετρήσεων για το κλίμα, η Schroders θα αποκλείσει ουδέτερα περιουσιακά στοιχεία (όπως μετρητά) και άλλα μη επιλέξιμα περιουσιακά στοιχεία. Αυτό σημαίνει ότι η Schroders αθροίζει τις εκπομπές αερίων θερμοκηπίου σε επίπεδο εταιρείας μόνο με βάση τα επιλέξιμα στοιχεία ενεργητικού του χαρτοφυλακίου (τα οποία είναι εισηγμένες μετοχές και πιστωτικές συμμετοχές, κατά περίπτωση). Το αποτύπωμα άνθρακα τυποποιεί τις συνολικές εκπομπές άνθρακα του χαρτοφυλακίου προς την αγοραία αξία του. Οι μετρήσεις της έκθεσης σε πηγές ενέργειας υπολογίζονται με βάση τα έσοδα που παράγονται από αυτές τις δραστηριότητες των υποκείμενων εταιρειών στις οποίες γίνονται επενδύσεις και σταθμίζονται με βάση τις συμμετοχές του αμοιβαίου κεφαλαίου. Η έκθεση του αμοιβαίου κεφαλαίου στον άνθρακα εκφράζει την εξόρυξη άνθρακα με σκοπό την καύση για παραγωγή ηλεκτρικής ενέργειας και αντικατοπτρίζει επενδύσεις σε εταιρείες των οποίων τα έσοδα που σχετίζονται με τον άνθρακα είναι χαμηλότερα από το αποδεκτό όριο. Για λεπτομερέστερες πληροφορίες σχετικά με τους αποκλεισμούς, ανατρέξτε στις γνωστοποιήσεις βιωσιμότητας του αμοιβαίου κεφαλαίου. Όλες οι μετρήσεις χρησιμοποιούν δημοσιευμένα εταιρικά στοιχεία. Όποτε δεν είναι διαθέσιμα δεδομένα, η MSCI μπορεί να χρησιμοποιεί εκτιμήσεις. Το δείκτη αναφοράς που χρησιμοποιείται είναι το FTSE EPRA/NAREIT Developed Index (USD). Συγκεκριμένες πληροφορίες ©2025 MSCI ESG Research LLC. Αναπαράγεται με άδεια.

ΟΙ ΟΣΕΚΑ ΔΕΝ ΕΧΟΥΝ ΕΓΓΥΗΜΕΝΗ ΑΠΟΔΟΣΗ ΚΑΙ ΟΙ ΠΡΟΗΓΟΥΜΕΝΕΣ ΑΠΟΔΟΣΕΙΣ ΔΕΝ ΔΙΑΣΦΑΛΙΖΟΥΝ ΤΙΣ ΜΕΛΛΟΝΤΙΚΕΣ.

για να μάθετε περισσότερα για τα αμοιβαία κεφάλαια της Schroders, επισκεφθείτε: [schroders.gr](https://www.schroders.gr)

Α Συσώρευση USD | Δεδομένα στις 28.02.2026

Συστήματα μέτρησης κύριων δυσμενών επιπτώσεων

Στον ακόλουθο πίνακα παρουσιάζονται ορισμένες από τις κύριες δυσμενείς επιπτώσεις αυτού του αμοιβαίου κεφαλαίου και, κατά περίπτωση, του δείκτη αναφοράς του. Οι κύριες δυσμενείς επιπτώσεις είναι οι δείκτες που αναφέρονται στη συνέχεια και αποσκοπούν στην παρουσίαση των αρνητικών επιπτώσεων που έχουν στους παράγοντες αιφορίας οι επενδυτικές αποφάσεις που λαμβάνονται σε σχέση με το χαρτοφυλάκιο του αμοιβαίου κεφαλαίου. Οι παράγοντες αιφορίας ορίζονται στον κανονισμό περί γνωστοποιήσεων αιφορίας στον τομέα των χρηματοπιστωτικών υπηρεσιών ως περιβαλλοντικά και κοινωνικά ζητήματα, ζητήματα προσωπικού, σεβασμού των ανθρώπινων δικαιωμάτων και καταπολέμησης της διαφθοράς και της δωροδοκίας. Επίσης προσδιορίζουμε την κάλυψη, η οποία αφορά το ποσοστό των δεδομένων σχετικά με δείκτες στο τέλος του μήνα για τις υποκείμενες συμμετοχές του αμοιβαίου κεφαλαίου και, κατά περίπτωση, του δείκτη αναφοράς του.

| Κατηγορία | Μέτρηση | Περιγραφή | Μερίδια | Αμοιβαίο κεφάλαιο | Δείκτης αναφοράς |
|-----------|--|--|----------------------------------|------------------------------------|--------------------------------|
| Άνθρωποι | Ισόρροπη εκπροσώπηση των φύλων εντός του ΔΣ | Μέση αναλογία γυναικών-ανδρών μελών του διοικητικού συμβουλίου στις εταιρείες στις οποίες γίνονται επενδύσεις | Αναλογία (%) | 35,2% Κάλυψη*: 95,7% | 35,0% Κάλυψη*: 95,5% |
| | Μη διορθωμένο μισθολογικό χάσμα μεταξύ των φύλων | Μέσο μη διορθωμένο μισθολογικό χάσμα μεταξύ των φύλων των εταιρειών στις οποίες γίνονται επενδύσεις | Αναλογία (%) | 18,6% Κάλυψη*: 91,8% | 17,4% Κάλυψη*: 91,7% |
| | Παραβάτες του οικουμενικού συμφώνου του ΟΗΕ και των αρχών του ΟΟΣΑ | Ποσοστό επενδύσεων σε εταιρείες που έχουν εμπλακεί σε παραβιάσεις του οικουμενικού συμφώνου του ΟΗΕ και των αρχών του ΟΟΣΑ | Αναλογία (%) | 0,0% Κάλυψη*: 100,0% | 0,0% Κάλυψη*: 99,5% |
| | Πολιτικές του οικουμενικού συμφώνου του ΟΗΕ και των αρχών του ΟΟΣΑ | Ποσοστό επενδύσεων σε εταιρείες χωρίς πολιτικές για την παρακολούθηση της συμμόρφωσης με το οικουμενικό σύμφωνο του ΟΗΕ και τις αρχές του ΟΟΣΑ | Αναλογία (%) | 0,0% Κάλυψη*: 100,0% | 1,0% Κάλυψη*: 99,5% |
| Πλανήτης | Συνολικές εκπομπές αερίων του θερμοκηπίου | Εκπομπές αερίων του θερμοκηπίου των πεδίων εφαρμογής 1, 2 και 3 | Τόνοι διοξειδίου του άνθρακα ανά | 30.847,6 Κάλυψη*: 100,0% | - Κάλυψη*: - |
| | Έκθεση στον τομέα της παραγωγής ενέργειας από μη ανανεώσιμες πηγές | Μερίδιο κατανάλωσης και παραγωγής ενέργειας από μη ανανεώσιμες πηγές | Αναλογία (%) | 74,7% Κάλυψη*: 87,2% | 77,2% Κάλυψη*: 85,0% |
| | Έκθεση σε επιχειρήσεις χωρίς πρωτοβουλίες μείωσης των εκπομπών διοξειδίου του άνθρακα | Επενδύσεις σε επιχειρήσεις χωρίς πρωτοβουλίες μείωσης των εκπομπών διοξειδίου του άνθρακα εναρμονισμένες με τη συμφωνία του Παρισιού | Αναλογία (%) | 11,6% Κάλυψη*: 100,0% | 16,2% Κάλυψη*: 99,5% |
| | Ένταση κατανάλωσης ενέργειας | Κατανάλωση ενέργειας σε GWh ανά εκατ. ευρώ εσόδων των εταιρειών στις οποίες γίνονται επενδύσεις | GWh / εκατ. ευρώ | 0,4 Κάλυψη*: 89,8% | 0,4 Κάλυψη*: 88,0% |
| | Αναλογία επικίνδυνων αποβλήτων | Επικίνδυνα απόβλητα από εταιρείες στις οποίες γίνονται επενδύσεις ανά επενδύσιμο εκατ. ευρώ | Μετρικοί τόνοι / εκατ. ευρώ | 0,0 Κάλυψη*: 94,7% | 0,0 Κάλυψη*: 94,9% |
| | Emissions to water | Τόνοι εκπομπών προς τα ύδατα που παράγονται από εταιρείες στις οποίες γίνονται επενδύσεις ανά επενδύσιμο εκατ. ευρώ | Μετρικοί τόνοι / εκατ. ευρώ | 0,0 Κάλυψη*: 1,4% | 0,0 Κάλυψη*: 0,2% |
| | Έκθεση στον τομέα των ορυκτών καυσίμων | Ποσοστό επενδύσεων σε εταιρείες που δραστηριοποιούνται στον τομέα των ορυκτών καυσίμων | Αναλογία (%) | 0,0% Κάλυψη*: 100,0% | 0,3% Κάλυψη*: 99,4% |
| | Έκθεση σε δραστηριότητες που επηρεάζουν αρνητικά ευαίσθητες ως προς τη βιοποικιλότητα περιοχές | Μερίδιο επενδύσεων σε εταιρείες στις οποίες γίνονται επενδύσεις με δραστηριότητες που βρίσκονται σε ή κοντά σε ευαίσθητες ως προς τη βιοποικιλότητα περιοχές | Αναλογία (%) | 0,0% Κάλυψη*: 100,0% | 0,1% Κάλυψη*: 99,5% |

ΟΙ ΟΣΕΚΑ ΔΕΝ ΕΧΟΥΝ ΕΓΓΥΗΜΕΝΗ ΑΠΟΔΟΣΗ ΚΑΙ ΟΙ ΠΡΟΗΓΟΥΜΕΝΕΣ ΑΠΟΔΟΣΕΙΣ ΔΕΝ ΔΙΑΣΦΑΛΙΖΟΥΝ ΤΙΣ ΜΕΛΛΟΝΤΙΚΕΣ.

Α Συσσώρευση USD | Δεδομένα στις 28.02.2026

Πηγή: MSCI: Η συγκέντρωση των μετρικών σε επίπεδο δείκτη έχει υπολογιστεί από την Schroders, όχι από την MSCI: Ο δείκτης που χρησιμοποιείται είναι ο FTSE EPRA/NAREIT Developed Index (USD).

Συγκεκριμένες πληροφορίες ©2025 MSCI ESG Research LLC. Αναπαράγεται με άδεια.

Στοιχεία επικοινωνίας

Schroder Investment Management (Europe) S.A.
5, rue Höhenhof
Sennigerberg
Λουξεμβούργο
L-1736
Tel: +352 341 342 202
Fax: +352 341 342 342

Λουξεμβούργο. Για την ασφάλειά σας, η επικοινωνία σας με την εταιρεία ενδέχεται να καταγράφεται ή να παρακολουθείται.

Πληροφορίες σχετικά με τις αλλαγές στον διαχειριστή του αμοιβαίου κεφαλαίου, τον επενδυτικό στόχο, τον δείκτη αναφοράς και τις πληροφορίες περί εταιρικών ενεργειών

Αλλαγή ονόματος

Στις 21.06.2021 το Schroder ISF Global Cities Real Estate άλλαξε το όνομά του σε Schroder ISF Global Cities.

Αλλαγή Δείκτη Αναφοράς/Συγκριτικού

Στις 21.06.2021 ο δείκτης FTSE EPRA NAREIT Developed (Net TR, USD) αντικατέστησε τον Αμερικανικό Δείκτη Τιμών Καταναλωτή +3%. Ολόκληρο το ιστορικό του προηγούμενου δείκτη διατηρήθηκε και συνδέθηκε με τον καινούργιο.

Δείκτες αναφοράς: (κατά περίπτωση) Ορισμένες διαφορές στις επιδόσεις μεταξύ του αμοιβαίου κεφαλαίου και του δείκτη αναφοράς μπορεί να προκύψουν επειδή οι επιδόσεις του αμοιβαίου κεφαλαίου υπολογίζονται σε διαφορετικό σημείο αποτίμησης από τον δείκτη αναφοράς. Ο δείκτης αναφοράς-στόχος έχει επιλεγεί επειδή είναι αντιπροσωπευτικός του είδους των επενδύσεων που είναι πιθανό να πραγματοποιήσει το αμοιβαίο κεφάλαιο και είναι, ως εκ τούτου, ένας κατάλληλος στόχος σε σχέση με την απόδοση που στοχεύει να παράσχει το αμοιβαίο κεφάλαιο. Ο διαχειριστής επενδύσεων επενδύει βάσει διακριτικής ευχέρειας και δεν υπάρχουν περιορισμοί ως προς τον βαθμό στον οποίο το χαρτοφυλάκιο του αμοιβαίου κεφαλαίου και οι επιδόσεις του μπορούν να αποκλίνουν από τον δείκτη αναφοράς. Ο διαχειριστής επενδύσεων θα επενδύει σε εταιρείες ή κλάδους που δεν περιλαμβάνονται στον δείκτη, προκειμένου να αξιοποιεί συγκεκριμένες επενδυτικές ευκαιρίες.

Α Συσσώρευση USD | Δεδομένα στις 28.02.2026

πληροφοριών αναφορικά με την πηγή και τις βαθμολογήσεις

Βαθμολόγηση της MSCI ESG Research: Καταρτίζεται από την εταιρεία MSCI ESG Research κατά την «ημερομηνία αναφοράς». Τα Στοιχεία μέτρησης και βαθμολόγησης των αμοιβαίων κεφαλαίων («τα Στοιχεία») της εταιρείας MSCI ESG Research LLC («MSCI ESG») παρέχουν δεδομένα περιβαλλοντικά, κοινωνικά και σχετικά με τη διακυβέρνηση που αφορούν τους υποκείμενους τίτλους οι οποίοι περιλαμβάνονται σε περισσότερα από 31.000 αμοιβαία κεφάλαια κατηγοριών πολλαπλών στοιχείων ενεργητικού και ΔΑΚ παγκοσμίως. Η εταιρεία MSCI ESG αποτελεί σύμβουλο επενδύσεων καταχωρισμένο δυνάμει του Νόμου περί συμβούλων επενδύσεων των Η.Π.Α. του 1940 (Investment Advisers Act of 1940). Το υλικό της εταιρείας MSCI ESG δεν έχει υποβληθεί στην Επιτροπή Κεφαλαιαγοράς των Η.Π.Α. (U.S. Securities and Exchange Commission) και ούτε έχει λάβει έγκριση από αυτή ή από άλλη ρυθμιστική αρχή. Κανένα από τα Στοιχεία δεν συνιστά προσφορά αγοράς ή πώλησης, προώθησης ή σύστασης οποιουδήποτε τίτλου, χρηματοπιστωτικού μέσου ή προϊόντος ή στρατηγικής συναλλαγών και ούτε θα πρέπει να θεωρηθεί ως ένδειξη ή εγγύηση οποιασδήποτε μελλοντικής επίδοσης, ανάλυσης, πρόγνωσης ή πρόβλεψης. Η χρήση των Στοιχείων δεν θα πρέπει να γίνεται με σκοπό την επιλογή των τίτλων για αγορά ή πώληση ή για την επιλογή του χρόνου αγοράς ή πώλησής τους. Τα Στοιχεία παρέχονται «ως έχουν» και ο χρήστης των Στοιχείων αναλαμβάνει το σύνολο του κινδύνου που απορρέει από οποιαδήποτε χρήση των Στοιχείων, την οποία ενδέχεται να κάνει ή να επιτρέψει να γίνει. Για περισσότερες πληροφορίες, επισκεφθείτε

[Περισσότερες πληροφορίες για τις αξιολογήσεις MSCI ESG.](#)

MSCI: Ορισμένες πληροφορίες που περιλαμβάνονται στο παρόν (οι «Πληροφορίες») προέρχονται από / είναι κατοχυρωμένες με πνευματικά δικαιώματα της MSCI Inc., MSCI ESG Research LLC ή των θυγατρικών τους («MSCI»), ή των προμηθευτών πληροφοριών (μαζί οι «Μέρη της MSCI») και ενδέχεται να έχουν χρησιμοποιηθεί για τον υπολογισμό βαθμολογιών, σημάτων ή άλλων δεικτών. Οι Πληροφορίες προορίζονται μόνο για εσωτερική χρήση και δεν επιτρέπεται να αναπαραχθούν ή να διανεμηθούν, εν όλω ή εν μέρει, χωρίς προηγούμενη έγγραφη άδεια. Οι Πληροφορίες δεν επιτρέπεται να χρησιμοποιηθούν για, ούτε συνιστούν, προσφορά για αγορά ή πώληση, ούτε προώθηση ή σύσταση για, χρηματοπιστωτικά μέσα, προϊόντα, στρατηγικές συναλλαγών ή δείκτες, και δεν πρέπει να ερμηνεύονται ως ένδειξη ή εγγύηση για μελλοντική απόδοση. Ορισμένα ταμεία μπορεί να βασίζονται ή να συνδέονται με δείκτες MSCI, και η MSCI μπορεί να αμείβεται με βάση τα περιουσιακά στοιχεία υπό διαχείριση του ταμείου ή άλλες μετρήσεις. Η MSCI έχει καθιερώσει ένα εμπόδιο πληροφόρησης μεταξύ της έρευνας δείκτη και ορισμένων Πληροφοριών. Καμία από τις Πληροφορίες από μόνη της δεν μπορεί να χρησιμοποιηθεί για τον προσδιορισμό ποια αξιόγραφα να αγοραστούν ή να πωληθούν, ή πότε να αγοραστούν ή να πωληθούν. Οι Πληροφορίες παρέχονται «ως έχουν» και ο χρήστης αναλαμβάνει ολόκληρο τον κίνδυνο οποιασδήποτε χρήσης τις οποίες ενδέχεται να κάνει ή να επιτρέψει να γίνουν με τις Πληροφορίες. Κανένα Μέρος της MSCI δεν εγγυάται την αυθεντικότητα, ακρίβεια και/ή πληρότητα των Πληροφοριών και καθένα αποποιείται ρητά όλες τις ρητές ή σιωπηρές εγγυήσεις. Κανένα Μέρος της MSCI δεν θα φέρει ευθύνη για σφάλματα ή παραλείψεις σε σχέση με οποιαδήποτε Πληροφορίες του παρόντος, ή οποιαδήποτε ευθύνη για άμεσες, έμμεσες, ειδικές, τιμωρητικές, επακόλουθες ή άλλες ζημιές (συμπεριλαμβανομένων των απολεσθέντων κερδών), ακόμη και αν έχει ειδοποιηθεί για την πιθανότητα τέτοιων ζημιών.

Τα αποκλειστικά εργαλεία της Schroders, συμπεριλαμβανομένου του SustainEx™, ενδέχεται να μην καλύπτουν όλες τις συμμετοχές του αμοιβαίου κεφαλαίου κατά καιρούς και, ως εκ τούτου, η Schroders μπορεί να χρησιμοποιεί μια σειρά εναλλακτικών μεθόδων για την αξιολόγηση μιας σχετικής συμμετοχής. Άλλα είδη περιουσιακών στοιχείων, όπως δείκτες μετοχών και παράγωγα δεικτών, δεν μπορούν να ληφθούν υπόψη από τα αποκλειστικά εργαλεία μας και σε αυτήν την περίπτωση θα αποκλειστούν από τη βαθμολογία βιωσιμότητας ενός προϊόντος. Επιπλέον, ορισμένα είδη περιουσιακών στοιχείων (όπως τα μετρητά και ορισμένοι ισοδύναμοι τίτλοι) αντιμετωπίζονται ως ουδέτερα και, ως εκ τούτου, δεν λαμβάνονται υπόψη από τα αποκλειστικά εργαλεία μας. Οι βαθμολογίες SustainEx δείχνουν δεδομένα του τέλους του μήνα. Όταν ένα αμοιβαίο κεφάλαιο διατηρεί υψηλότερη γενική βαθμολογία βιωσιμότητας έναντι του δείκτη αναφοράς βιωσιμότητάς του βάσει των κριτηρίων αξιολόγησης του διαχειριστή επενδύσεων, αυτό σημαίνει ότι η σταθμισμένη μέση βαθμολογία του αμοιβαίου κεφαλαίου στο SustainEx κατά τη διάρκεια της προηγούμενης εξαμήνης περιόδου θα είναι υψηλότερη από τη βαθμολογία του δείκτη αναφοράς στο SustainEx κατά την ίδια περίοδο, με βάση τα δεδομένα του τέλους του μήνα. Όταν ένα αμοιβαίο κεφάλαιο διατηρεί θετική απόλυτη βαθμολογία βιωσιμότητας βάσει των κριτηρίων αξιολόγησης του διαχειριστή επενδύσεων, αυτό σημαίνει ότι η σταθμισμένη μέση βαθμολογία του αμοιβαίου κεφαλαίου στο SustainEx κατά τη διάρκεια της προηγούμενης εξαμήνης περιόδου θα είναι υψηλότερη από μηδέν κατά την ίδια περίοδο με βάση τα στοιχεία του τέλους του μήνα και οποιαδήποτε σύγκριση με τη βαθμολογία του δείκτη αναφοράς παρουσιάζεται εδώ μόνο για ενημερωτικούς και σκοπούς και ενδεικτικά. Όταν ένα αμοιβαίο κεφάλαιο έχει διαφορετικά κριτήρια βιωσιμότητας, η σταθμισμένη μέση βαθμολογία του αμοιβαίου κεφαλαίου στο SustainEx σε σύγκριση με τη βαθμολογία του δείκτη αναφοράς παρουσιάζεται εδώ μόνο για ενημερωτικούς και σκοπούς και ενδεικτικά.

*Κάλυψη, η οποία αφορά το ποσοστό των δεδομένων σχετικά με δείκτες στο τέλος του μήνα για τις υποκείμενες συμμετοχές του αμοιβαίου κεφαλαίου και του δείκτη αναφοράς του, κατά περίπτωση.

Πηγή όλων των δεδομένων επιδόσεων, εκτός αν αναφέρεται διαφορετικά: Morningstar, τιμές ποσοστιαίας μεταβολής (bid to bid), επανεπένδυση καθαρού εισοδήματος, μετά την αφαίρεση αμοιβών.

Αξιολόγηση Morningstar: © Morningstar 2025. Με την επιφύλαξη κάθε δικαιώματος. Οι πληροφορίες που περιέχονται στο παρόν: (1) ανήκουν αποκλειστικά στη Morningstar ή/και στους παρόχους περιεχομένου σε αυτήν, (2) δεν επιτρέπεται η αντιγραφή ή η διανομή τους και (3) δεν παρέχεται καμία εγγύηση ως προς την ακρίβεια, την πληρότητα ή την εγκαιρότητά τους. Η Morningstar και οι πάροχοι περιεχομένου σε αυτήν δεν ευθύνονται για τυχόν ζημιές ή απώλειες που μπορεί να προκληθούν από την καθ' οιονδήποτε τρόπο χρήση των πληροφοριών. Οι προηγούμενες αποδόσεις δεν διασφαλίζουν τις μελλοντικές. Για περισσότερες πληροφορίες, επισκεφθείτε [Περισσότερες πληροφορίες για τις αξιολογήσεις Morningstar.](#)

ΟΙ ΟΣΕΚΑ ΔΕΝ ΕΧΟΥΝ ΕΓΓΥΗΜΕΝΗ ΑΠΟΔΟΣΗ ΚΑΙ ΟΙ ΠΡΟΗΓΟΥΜΕΝΕΣ ΑΠΟΔΟΣΕΙΣ ΔΕΝ ΔΙΑΣΦΑΛΙΖΟΥΝ ΤΙΣ ΜΕΛΛΟΝΤΙΚΕΣ.

για να μάθετε περισσότερα για τα αμοιβαία κεφάλαια της Schroders, επισκεφθείτε: [schroders.gr](https://www.schroders.gr)

Α Συσσώρευση USD | Δεδομένα στις 28.02.2026

Σημαντικές πληροφορίες

Τίποτα στο παρόν έγγραφο δεν πρέπει να ερμηνεύεται ως συμβουλή και συνεπώς δεν αποτελεί σύσταση για την αγορά ή την πώληση μεριδίων. Η επένδυση στην Schroder International Selection Fund (η "Εταιρεία") ενέχει κινδύνους, οι οποίοι περιγράφονται πλήρως στο ενημερωτικό δελτίο. Οι συνδρομές για μετοχές της Εταιρείας μπορούν να γίνουν μόνο με βάση το τελευταίο Έγγραφο βασικών Πληροφοριών, μαζί με την τελευταία ελεγμένη ετήσια έκθεση (και την επόμενη μη ελεγμένη εξαμηνιαία έκθεση, εάν δημοσιεύεται), αντίγραφα των οποίων μπορούν να ληφθούν, δωρεάν, από την Schroder Investment Management (Europe) SA. Μια επένδυση αφορά την απόκτηση μετοχών της Εταιρείας και όχι τα υποκείμενα περιουσιακά στοιχεία. Η Εταιρεία είναι εταιρεία επενδύσεων μεταβλητού κεφαλαίου («ΕΕΜΚ») με έδρα το Λουξεμβούργο à Capital Variable (SICAV), η οποία έχει συσταθεί για αόριστη διάρκεια και συμμορφώνεται με τους ευρωπαϊκούς κανονισμούς και πληροί τα κριτήρια για τους οργανισμούς συλλογικών επενδύσεων σε κινητές αξίες (ΟΣΕΚΑ). Τα έγγραφα βασικών πληροφοριών είναι διαθέσιμα στα Βουλγαρικά, Τσεχικά, Δανικά, Ολλανδικά, Αγγλικά, Γαλλικά, Φινλανδικά, Γερμανικά, Ελληνικά, Ουγγρικά, Ισλανδικά, Λετονικά, Λιθουανικά, Νορβηγικά, Πολωνικά, Πορτογαλικά, Ρουμανικά, Σλοβακικά, Ισπανικά και Σουηδικά και το ενημερωτικό δελτίο διατίθεται στα Αγγλικά, Ολλανδικά, Γαλλικά, Γερμανικά και Ισπανικά, χωρίς επιβάρυνση, στη διεύθυνση www.eifs.lu/schroders. Η διαθεσιμότητα των εγγράφων βασικών πληροφοριών στις προαναφερθείσες γλώσσες υπόκειται στην εγγραφή του αμοιβαίου κεφαλαίου στην αντίστοιχη χώρα. Για την Ελλάδα, Έγγραφο Βασικών Πληροφοριών διατίθενται στα ελληνικά και τα λοιπά έγγραφα στα αγγλικά, χωρίς επιβάρυνση, στον ακόλουθο σύνδεσμο: www.eifs.lu/schroders. Η Schroders μπορεί να αποφασίσει να σταματήσει τη διανομή οποιουδήποτε επιμέρους αμοιβαίου κεφαλαίου σε οποιαδήποτε χώρα του ΕΟΧ ανά πάσα στιγμή, ωστόσο η πρόθεσή μας αυτή θα δημοσιευτεί στον ιστότοπό μας, σύμφωνα με τις ισχύουσες κανονιστικές απαιτήσεις. Στόχος τους αμοιβαίου κεφαλαίου είναι οι βιώσιμες επενδύσεις υπό την έννοια του Άρθρου 9 του Κανονισμού (ΕΕ) 2019/2088 περί γνωστοποιήσεων αειφορίας στον τομέα των χρηματοπιστωτικών υπηρεσιών (ο «κανονισμός SFDR»). Για πληροφορίες όσον αφορά τις πτυχές του εν λόγω αμοιβαίου κεφαλαίου που σχετίζονται με τη βιωσιμότητα, επισκεφθείτε τη διεύθυνση www.schroders.com Κάθε αναφορά σε περιοχές/ χώρες/ τομείς/ μετοχές/ τίτλους είναι ενδεικτική και δεν αποτελεί σύσταση αγοράς ή πώλησης οποιουδήποτε χρηματοπιστωτικού μέσου ή υιοθέτησης συγκεκριμένης επενδυτικής στρατηγικής. Η προηγούμενη απόδοση δεν αποτελεί οδηγό μελλοντικής απόδοσης και ενδέχεται να μην επαναληφθεί. Η αξία των επενδύσεων και το εισόδημά τους ενδέχεται να παρουσιάσουν αυξομειώσεις και οι επενδυτές ενδέχεται να μην ανακτήσουν τα ποσά που επένδυσαν αρχικά. Τυχόν μεταβολές των συναλλαγματικών ισοτιμιών μπορεί να οδηγήσουν σε αύξηση ή πτώση της αξίας των επενδύσεων. Τα δεδομένα επιδόσεων δεν λαμβάνουν υπόψη τυχόν προμήθειες και έξοδα που χρεώνονται κατά την έκδοση και την εξαγορά μεριδίων ή μετοχών οποιουδήποτε αμοιβαίου κεφαλαίου, ανάλογα με την περίπτωση. Η Schroders έχει εκφράσει στο παρόν έγγραφο τις δικές της θεωρήσεις και απόψεις, οι οποίες ενδέχεται να αλλάξουν. Οι πληροφορίες που περιέχονται στο παρόν θεωρούνται αξιόπιστες. Ωστόσο, η ακρίβεια και η πληρότητά τους δεν είναι εγγυημένες. Στις περιπτώσεις όπου γίνεται αναφορά σε δεδομένα τρίτων μερών, αυτά υπόκεινται στα δικαιώματα του αντίστοιχου παρόχου και δεν πρέπει να αναπαράγονται ή να χρησιμοποιούνται χωρίς προηγούμενη συγκατάθεση. Ούτε η Schroders ούτε οποιοσδήποτε πάροχος δεδομένων αποδέχεται την ευθύνη για τη χρήση τους. Μια σύνοψη των δικαιωμάτων των επενδυτών στα βουλγαρικά, τσεχικά, ολλανδικά, αγγλικά, γαλλικά, γερμανικά, ελληνικά, ουγγρικά, ιταλικά, πολωνικά, πορτογαλικά, σλοβακικά, ισπανικά και σουηδικά είναι διαθέσιμη στη διεύθυνση <https://www.schroders.com/en/global/individual/summary-of-investor-rights/> © Morningstar 2025. Με την επιφύλαξη παντός δικαιώματος. Οι πληροφορίες που περιέχονται στο παρόν: (1) είναι αποκλειστική ιδιοκτησία της Morningstar ή/και των παρόχων περιεχομένου της (2) δεν είναι δυνατή η αντιγραφή ή η διανομή τους και (3) δεν παρέχεται καμία εγγύηση ως προς την ακρίβεια, την αρτιότητα ή την επικαιρότητά τους. Η Morningstar και οι πάροχοι περιεχομένου της δεν φέρουν καμία ευθύνη για τυχόν ζημιές ή απώλειες που προκύπτουν από οποιαδήποτε χρήση αυτών των πληροφοριών. Οι προηγούμενες επιδόσεις δεν αποτελούν εγγύηση των μελλοντικών αποτελεσμάτων.

Δείκτης FTSE: Η LSEG είναι ο διαχειριστής ορισμένων δεικτών και δεικτών αναφοράς όπως αναφέρεται λεπτομερώς στην ιστοσελίδα <https://www.lseg.com/en/ftse-russell/benchmarks>. Καμία άλλη πληροφορία που παρέχεται, εμφανίζεται ή περιέχεται σε οποιαδήποτε υπηρεσία της LSEG δεν διατίθεται για χρήση ως δείκτης αναφοράς, είτε σε σχέση με ένα χρηματοπιστωτικό μέσο, χρηματοοικονομική σύμβαση ή για τη μέτρηση των επιδόσεων ενός επενδυτικού κεφαλαίου ή με άλλο τρόπο που θα απαιτούσε τη διαχείριση των σχετικών πληροφοριών από διαχειριστή δείκτης αναφοράς σύμφωνα με τον κανονισμό για τους δείκτες αναφοράς (η «απαγορευμένη χρήση»). Η LSEG δεν σας παραχωρεί δικαιώματα πρόσβασης ή χρήσης των εν λόγω πληροφοριών για την απαγορευμένη χρήση και ενδέχεται να παραβιάσετε τον κανονισμό για τους δείκτες αναφοράς ή/και οποιαδήποτε σύμβαση με την LSEG εάν το πράξετε. Σε περίπτωση που εντοπίσετε την απαγορευμένη χρήση πληροφοριών από οποιοδήποτε πρόσωπο, πρέπει να ενημερώσετε αμέσως την LSEG και να παράσχετε κάθε πληροφορία που μπορεί εύλογα να ζητήσουμε προκειμένου να διασφαλίσουμε την παύση της απαγορευμένης χρήσης, όπου ενδείκνυται. Παρά τα οριζόμενα ανωτέρω, εάν έχετε συνάψει συμφωνία για τη χορήγηση άδειας χρήσης απευθείας με τρίτο πάροχο που επιτρέπει την απαγορευμένη χρήση όσον αφορά τις πληροφορίες του εν λόγω τρίτου παρόχου, είστε αποκλειστικά υπεύθυνοι για τη συμμόρφωση με τον κανονισμό για τους δείκτες αναφοράς και η LSEG δεν φέρει καμία ευθύνη ούτε θα είναι υπεύθυνη για οποιαδήποτε απώλεια ή ζημιά που προκύπτει από ή σε σχέση με την απαγορευμένη χρήση. Η LSEG και οι συνδεδεμένες με αυτήν εταιρείες δεν εγγυώνται ότι οι πληροφορίες παρέχονται σύμφωνα με τον κανονισμό για τους δείκτες αναφοράς και δεν αναλαμβάνουν καμία ευθύνη για τυχόν απώλειες ή ζημιές που προκύπτουν από ή σε σχέση με την απαγορευμένη χρήση των πληροφοριών. Ως «κανονισμός για τους δείκτες αναφοράς» νοείται, όσον αφορά τον ΕΟΧ, ο κανονισμός ΕΕ 2016/1011, και όσον αφορά το Ηνωμένο Βασίλειο, ο κανονισμός για τους δείκτες αναφοράς του Ηνωμένου Βασιλείου, καθώς και όσον αφορά άλλες χώρες, η αντίστοιχη νομοθεσία. Για τυχόν αμφιβολίες σχετικά με την έννοια της απαγορευμένης χρήσης ή τις υποχρεώσεις σας βάσει του κανονισμού για τους δείκτες αναφοράς, θα πρέπει να απευθυνθείτε σε επαγγελματίες συμβούλους Εκδίδεται από την Schroder Investment Management (Europe) S.A., 5, rue Höhenhof, L-1736 Senningerberg, Luxembourg. Αριθμός μητρώου B 37.799. Η Schroders θα είναι υπεύθυνη επεξεργασίας όσον αφορά τα δεδομένα προσωπικού χαρακτήρα σας. Για πληροφορίες όσον αφορά τον τρόπο με τον οποίο η Schroders μπορεί να επεξεργαστεί τα δεδομένα προσωπικού χαρακτήρα σας, διαβάστε την Πολιτική Απορρήτου μας που είναι διαθέσιμη στη διεύθυνση <https://www.schroders.com/en/global/individual/footer/privacy-statement/> ή, κατόπιν αιτήματος, εφόσον δεν έχετε πρόσβαση σε αυτήν την ιστοσελίδα. Για τη δική σας ασφάλεια, οι επικοινωνίες ενδέχεται να ηχογραφούνται ή να παρακολουθούνται.

ΟΙ ΟΣΕΚΑ ΔΕΝ ΕΧΟΥΝ ΕΓΓΥΗΜΕΝΗ ΑΠΟΔΟΣΗ ΚΑΙ ΟΙ ΠΡΟΗΓΟΥΜΕΝΕΣ ΑΠΟΔΟΣΕΙΣ ΔΕΝ ΔΙΑΣΦΑΛΙΖΟΥΝ ΤΙΣ ΜΕΛΛΟΝΤΙΚΕΣ.