

Α Συσσώρευση USD | Δεδομένα στις 30.04.2026

Στόχοι και επενδυτική πολιτική του αμοιβαίου κεφαλαίου

Στόχος του αμοιβαίου κεφαλαίου είναι να παρέχει αύξηση κεφαλαίου άνω του δείκτη MSCI AC Asia ex Japan (Net TR) Index μετά την αφαίρεση των αμοιβών, σε διάστημα τριών έως πέντε ετών, επενδύοντας σε μετοχές εταιρειών της Ασίας (πλην της Ιαπωνίας).

Παραπάνω αναφέρεται ο επενδυτικός στόχος του αμοιβαίου κεφαλαίου. Για λεπτομέρειες σχετικά με την επενδυτική πολιτική του αμοιβαίου κεφαλαίου, ανατρέξτε στο έγγραφο βασικών πληροφοριών για τους (ΚΙΔ).

Το αμοιβαίο κεφάλαιο διακρίνεται από περιβαλλοντικά ή/και κοινωνικά χαρακτηριστικά υπό την έννοια του Άρθρου 8 του Κανονισμού (ΕΕ) 2019/2088 περί γνωστοποιήσεων αειφορίας στον τομέα των χρηματοπιστωτικών υπηρεσιών (ο «κανονισμός SFDR»).

Οι σχετικοί κίνδυνοι που συνδέονται με την επένδυση σε αυτό το αμοιβαίο κεφάλαιο παρουσιάζονται στο πίσω μέρος της σελίδας και θα πρέπει να εξετάζονται προσεκτικά πριν από την πραγματοποίηση οποιασδήποτε επένδυσης. Η προηγούμενη απόδοση δεν αποτελεί οδηγό μελλοντικής απόδοσης και ενδέχεται να μην επαναληφθεί. Η αξία των επενδύσεων και το εισόδημά τους ενδέχεται να παρουσιάσουν αυξομειώσεις και οι επενδυτές ενδέχεται να μην ανακτήσουν τα ποσά που επένδυσαν αρχικά. Τυχόν μεταβολές των συναλλαγματικών ισοτιμιών μπορεί να οδηγήσουν σε αύξηση ή πτώση της αξίας των επενδύσεων. Τα δεδομένα επιδόσεων δεν λαμβάνουν υπόψη τυχόν προμήθειες και έξοδα που χρεώνονται κατά την έκδοση και την εξαγορά μεριδίων ή μετοχών οποιουδήποτε αμοιβαίου κεφαλαίου, ανάλογα με την περίπτωση.

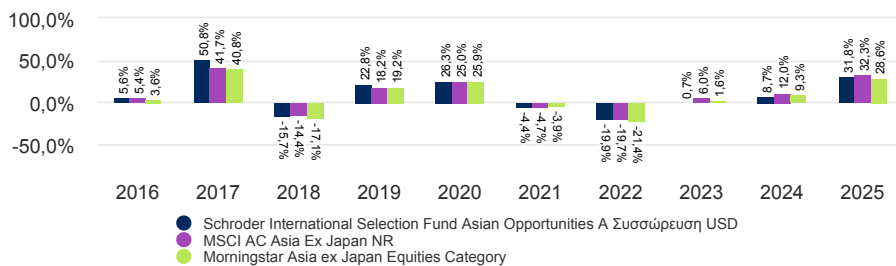
Επίδοση κατηγορίας μεριδίων (%)

Σωρευτική επίδοση	1 μήνας	3 μήνες	Αρχή του έτους μέχρι σήμερα	1 έτος	3 έτη	5 έτη	10 έτη
Κατηγορία μεριδίων (Καθαρή)	18,9	7,5	16,5	56,9	64,6	19,8	166,9
στόχος	16,3	6,2	14,9	48,2	76,5	31,2	158,7
Συγκριτικός	16,6	6,9	15,8	47,8	63,0	17,6	126,1

Διακριτή ετήσια επίδοση	Απρ 16 - Απρ 17	Απρ 17 - Απρ 18	Απρ 18 - Απρ 19	Απρ 19 - Απρ 20	Απρ 20 - Απρ 21	Απρ 21 - Απρ 22	Απρ 22 - Απρ 23	Απρ 23 - Απρ 24	Απρ 24 - Απρ 25	Απρ 25 - Απρ 26
Κατηγορία μεριδίων (Καθαρή)	26,9	23,6	1,2	-11,2	58,1	-25,0	-2,9	1,7	3,2	56,9
στόχος	21,1	24,0	-4,1	-7,4	48,0	-21,0	-5,9	7,5	10,8	48,2
Συγκριτικός	19,9	21,5	-5,6	-7,8	51,8	-22,5	-6,9	3,6	6,5	47,8

Επίδοση ημερολογιακού έτους	2016	2017	2018	2019	2020	2021	2022	2023	2024	2025
Κατηγορία μεριδίων (Καθαρή)	5,6	50,8	-15,7	22,8	26,3	-4,4	-19,9	0,7	8,7	31,8
στόχος	5,4	41,7	-14,4	18,2	25,0	-4,7	-19,7	6,0	12,0	32,3
Συγκριτικός	3,6	40,8	-17,1	19,2	25,9	-3,9	-21,4	1,6	9,3	28,6

Επίδοση άνω της 10ετίας (%)



Αξιολογήσεις και πιστοποιήσεις



Ανατρέξτε στην ενότητα πληροφοριών αναφορικά με την πηγή και τις βαθμολογήσεις για λεπτομέρειες σχετικά με τα εικονίδια που εμφανίζονται παραπάνω.

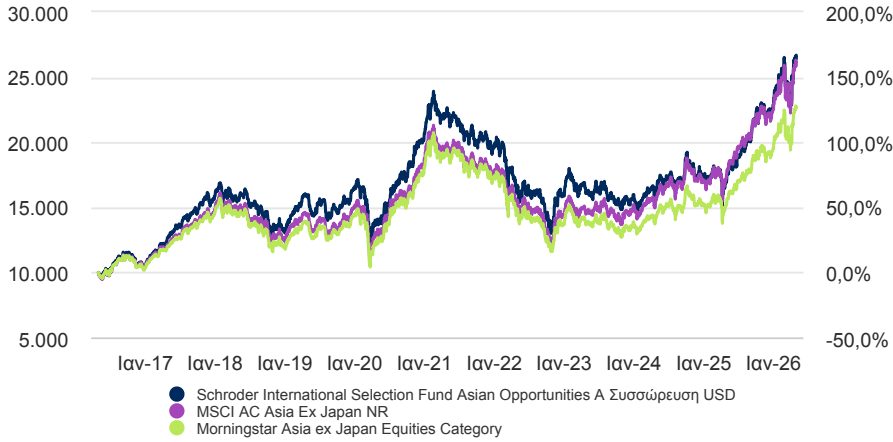
Στοιχεία του αμοιβαίου κεφαλαίου

Διαχειριστής αμοιβαίου κεφαλαίου	Toby Hudson
Διαχειριστής αμοιβαίου από	01.07.2017
Εταιρεία διαχείρισης αμοιβαίου κεφαλαίου	Schroder Investment Management (Europe) S.A.
Διαμονή	Λουξεμβούργο
Ημερομηνία έναρξης αμοιβαίου κεφαλαίου	29.10.1993
Ημερομηνία έναρξης κατηγορίας μεριδίων	17.01.2000
Νόμισμα βάσης αμοιβαίου κεφαλαίου	USD
Νόμισμα κατηγορίας μεριδίων	USD
Μέγεθος αμοιβαίου κεφαλαίου (εκατ.)	USD 7.124,66
Αριθμός συμμετοχών στόχος	64
Συγκριτικός	MSCI AC Asia Ex Japan NR
Καθαρή αξία ενεργητικού (ΚΑΕ)	Morningstar Asia ex Japan Equities Category
Συχνότητα συναλλαγών	USD 34,4352
Συχνότητα Διανομή	Ημερησίως
	Καμία διανομή

ΟΙ ΟΣΕΚΑ ΔΕΝ ΕΧΟΥΝ ΕΓΓΥΗΜΕΝΗ ΑΠΟΔΟΣΗ ΚΑΙ ΟΙ ΠΡΟΗΓΟΥΜΕΝΕΣ ΑΠΟΔΟΣΕΙΣ ΔΕΝ ΔΙΑΣΦΑΛΙΖΟΥΝ ΤΙΣ ΜΕΛΛΟΝΤΙΚΕΣ.

Α Συσσώρευση USD | Δεδομένα στις 30.04.2026

10ετής απόδοση του USD 10.000



Το γράφημα προορίζεται μόνο για επεξηγηματικούς σκοπούς και δεν αντανακλά τις πραγματικές αποδόσεις οποιασδήποτε επένδυσης. Οι αποδόσεις υπολογίζονται με βάση τις τιμές ποσοστιαίας μεταβολής (bid to bid) (που σημαίνει ότι η απόδοση δεν περιλαμβάνει την επίδραση οποιονδήποτε αρχικών επιβαρύνσεων), με επανεπένδυση του καθαρού εισοδήματος, μετά την αφαίρεση αμοιβών.

Αμοιβές και έξοδα

Επιβάρυνση εισόδου έως	5,00%
Ετήσια αμοιβή διαχείρισης	1,500%
Τρέχουσα επιβάρυνση Αμοιβή εξόδου	1,84% 0,00%

Στοιχεία αγοράς

Ελάχιστη αρχική εγγραφή	USD 1.000 ; EUR 1.000 ή το πλησιέστερο ισοδύναμό τους σε οποιοδήποτε άλλο ελεύθερα μετατρέψιμο νόμισμα.
-------------------------	---

Κωδικοί

ISIN	LU0106259558
Bloomberg	SCHPFAA LX
SEDOL	5795594

Συνοπτικός δείκτης κινδύνου (SRI)

ΧΑΜΗΛΟΤΕΡΟΣ ΚΙΝΔΥΝΟΣ

Πιθανώς χαμηλότερες αποδόσεις

ΥΨΗΛΟΤΕΡΟΣ ΚΙΝΔΥΝΟΣ

Πιθανώς υψηλότερες αποδόσεις



Η εκτίμηση της κατηγορίας κινδύνου πραγματοποιήθηκε χρησιμοποιώντας ιστορικά δεδομένα επιδόσεων και μπορεί να μην αποτελεί αξιόπιστη ένδειξη του μελλοντικού προφίλ κινδύνου του αμοιβαίου κεφαλαίου. Δεν υπάρχει εγγύηση ότι η κατηγορία κινδύνου του αμοιβαίου κεφαλαίου θα παραμείνει σταθερή. Δείτε το Έγγραφο Βασικών Πληροφοριών (KID) για περισσότερες πληροφορίες.

Α Συσσώρευση USD | Δεδομένα στις 30.04.2026

Παράγοντες κινδύνου

Κίνδυνος – Κίνα: Εάν το αμοιβαίο κεφάλαιο επενδύει στη Διατραπεζική Αγορά Ομολόγων της Κίνας (China Interbank Bond Market) μέσω του προγράμματος Bond Connect ή σε μετοχές «Α» της Κίνας μέσω των προγραμμάτων Shanghai-Hong Kong Stock Connect και Shenzhen-Hong Kong Stock Connect ή σε μετοχές εισηγμένες στο Χρηματιστήριο Καινοτομίας Επιστήμης και Τεχνολογίας [Science Technology and Innovation Board (STAR)] και στην αγορά ChiNext, αυτό μπορεί να ενέχει κινδύνους εκκαθάρισης και διακανονισμού, κανονιστικό και λειτουργικό κίνδυνο, καθώς και κίνδυνο αντισυμβαλλομένου. Εάν το αμοιβαίο κεφάλαιο επενδύσει σε εγχώριους τίτλους που εκφράζονται σε ρενμίνμπι, οι αποφάσεις που λαμβάνει η κινεζική κυβέρνηση αναφορικά με τον έλεγχο του συναλλάγματος θα μπορούσαν να επηρεάσουν την αξία των επενδύσεων του αμοιβαίου κεφαλαίου και θα μπορούσαν να προκαλέσουν τη μετάθεση ή την αναστολή εξαγοράς των μετοχών του αμοιβαίου κεφαλαίου.

Κίνδυνος αντισυμβαλλομένου: Το αμοιβαίο κεφάλαιο μπορεί να έχει συμβατικές συμφωνίες με αντισυμβαλλόμενους. Αν ο αντισυμβαλλόμενος δεν είναι σε θέση να εκπληρώσει τις υποχρεώσεις του, το ποσό που οφείλει στο αμοιβαίο κεφάλαιο μπορεί να χαθεί μερικώς ή ολικώς.

Κίνδυνος παραγώγων: Τα παράγωγα, τα οποία είναι χρηματοπιστωτικά μέσα που αντλούν την αξία τους από ένα υποκείμενο περιουσιακό στοιχείο, μπορούν να χρησιμοποιηθούν για την αποτελεσματική διαχείριση του χαρτοφυλακίου. Ένα παράγωγο μπορεί να μην επιτύχει τις αναμενόμενες επιδόσεις και μπορεί να επιφέρει απώλειες που υπερβαίνουν το κόστος του παραγώγου και ενδέχεται να καταλήξει σε απώλειες για το αμοιβαίο κεφάλαιο.

Κίνδυνος αναδυόμενων αγορών και μικρότερων αναδυόμενων αγορών: Οι αναδυόμενες αγορές, και ιδίως οι μικρότερες αναδυόμενες αγορές, ενέχουν σε γενικές γραμμές μεγαλύτερο πολιτικό, νομικό και λειτουργικό κίνδυνο, καθώς και κίνδυνο αντισυμβαλλομένου και κίνδυνο ρευστότητας, από ό,τι οι αναπτυσσόμενες αγορές.

Κίνδυνος ρευστότητας: Σε δύσκολες συνθήκες της αγοράς, το αμοιβαίο κεφάλαιο μπορεί να μην είναι σε θέση να προβεί στην πώληση ενός τίτλου στην πλήρη αξία του ή να μην είναι καθόλου σε θέση να τον πωλήσει. Το γεγονός αυτό θα μπορούσε να επηρεάσει τις επιδόσεις και να υποχρεώσει το αμοιβαίο κεφάλαιο να αναβάλει ή να αναστείλει την εξαγορά των μετοχών του, το οποίο σημαίνει ότι οι επενδυτές ενδέχεται να μην είναι σε θέση να έχουν άμεση πρόσβαση στις συμμετοχές τους.

Κίνδυνος αγοράς: Η αξία των επενδύσεων μπορεί να αυξομειώνεται και ένας επενδυτής ενδέχεται να μην εισπράξει το ποσό που επενδύθηκε αρχικά.

Λειτουργικός κίνδυνος: Οι λειτουργικές διαδικασίες, συμπεριλαμβανομένων εκείνων που σχετίζονται με τη φύλαξη των στοιχείων ενεργητικού, ενδέχεται να είναι ανεπαρκείς. Το γεγονός αυτό μπορεί να οδηγήσει σε απώλειες για το αμοιβαίο κεφάλαιο.

Κίνδυνος ως προς τις επιδόσεις: Οι επενδυτικοί στόχοι εκφράζουν ένα επιδιωκόμενο αποτέλεσμα, ωστόσο δεν παρέχεται καμία εγγύηση ότι το εν λόγω αποτέλεσμα θα επιτευχθεί. Ανάλογα με τις συνθήκες της αγοράς και το μακροοικονομικό περιβάλλον, η επίτευξη των επενδυτικών στόχων μπορεί να καταστεί δυσκολότερη.

Κίνδυνος βιωσιμότητας: Το αμοιβαίο κεφάλαιο έχει περιβαλλοντικά ή/και κοινωνικά χαρακτηριστικά. Αυτό σημαίνει ότι ενδέχεται να έχει περιορισμένη έκθεση σε ορισμένες εταιρείες, κλάδους ή τομείς και μπορεί να αποκλείει επενδυτικές ευκαιρίες ή να προβαίνει στη διάθεση ορισμένων συμμετοχών που δεν εναρμονίζονται με τα κριτήρια βιωσιμότητας που έχει επιλέξει ο διαχειριστής επενδύσεων. Το αμοιβαίο κεφάλαιο μπορεί να επενδύει επίσης σε εταιρείες που δεν αντιπροσωπεύουν τις απόψεις και τις αξίες ενός συγκεκριμένου επενδυτή.

Στατιστικοί και οικονομικοί δείκτες κινδύνου

	Αμοιβαίο κεφάλαιο	στόχος
Ετήσια μεταβλητότητα (%) (3 ετών)	19,3	18,3
Άλφα (%) (3 ετών)	-2,7	-
Βήτα (3 ετών)	1,0	-
Δείκτης Sharpe (3 ετών)	0,7	0,9
Αναλογία πληροφοριών (3 ετών)	-0,7	-
Μερισματική Απόδοση (%)	1,4	-
Τιμή προς λογιστική αξία	2,9	-
Τιμή προς κέρδη	21,4	-
Προβλεπόμενο σφάλμα παρακολούθησης	3,7	-

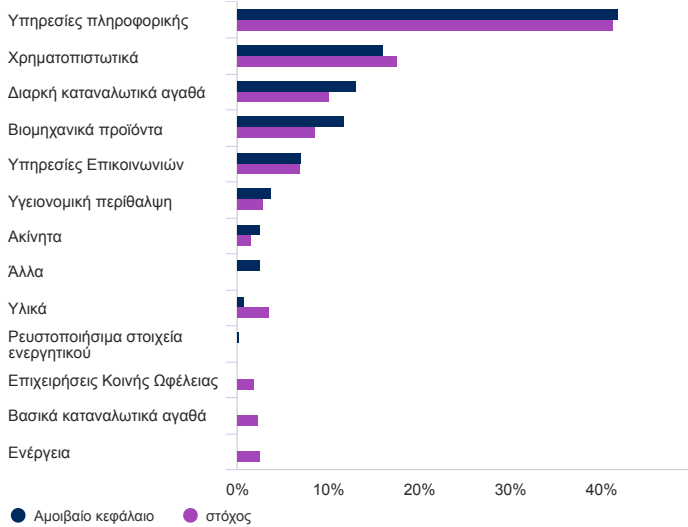
Πηγή: Morningstar και Schroders για τον δείκτη προβλεπόμενου σφάλματος παρακολούθησης. Οι παραπάνω δείκτες βασίζονται σε στοιχεία απόδοσης με βάση τις τιμές ποσοστιαίας μεταβολής (bid to bid). Οι εν λόγω χρηματοοικονομικοί δείκτες αναφέρονται στο μέσο όρο των μετοχικών θέσεων που περιέχονται αντίστοιχα στο A/K και στο σχετικό δείκτη.

ΟΙ ΟΣΕΚΑ ΔΕΝ ΕΧΟΥΝ ΕΓΓΥΗΜΕΝΗ ΑΠΟΔΟΣΗ ΚΑΙ ΟΙ ΠΡΟΗΓΟΥΜΕΝΕΣ ΑΠΟΔΟΣΕΙΣ ΔΕΝ ΔΙΑΣΦΑΛΙΖΟΥΝ ΤΙΣ ΜΕΛΛΟΝΤΙΚΕΣ.

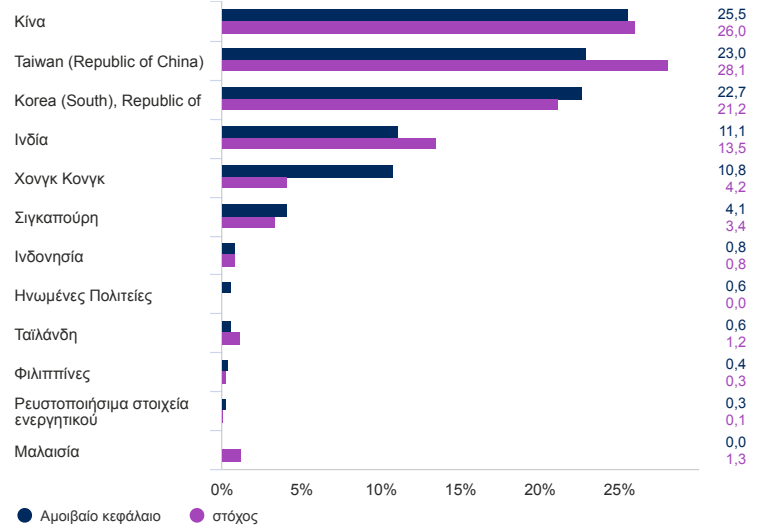
Α Συσσώρευση USD | Δεδομένα στις 30.04.2026

Κατανομή περιουσιακών στοιχείων

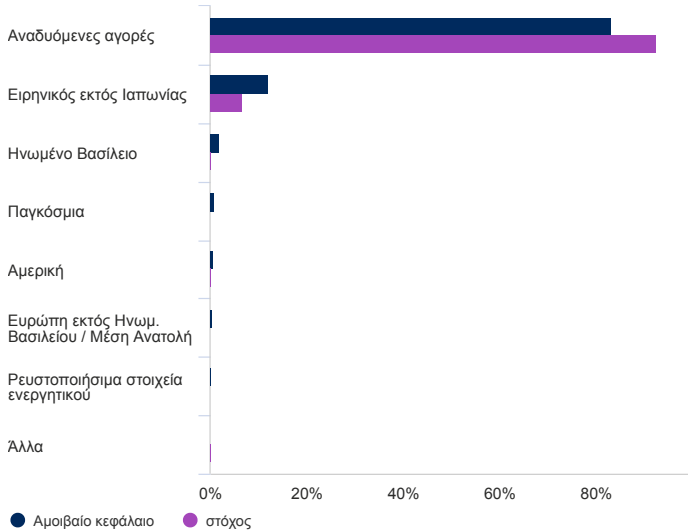
Κλάδος (%)



Γεωγραφική κατανομή (%)



Περιοχή (%)



Κορυφαίες 10 συμμετοχές (%)

Όνομα συμμετοχής	%
Samsung Electronics Co Ltd	9,9
Taiwan Semiconductor Manufacturing Co Ltd	9,4
Tencent Holdings Ltd	5,3
SK hynix Inc	5,3
Delta Electronics Inc	4,2
Alibaba Group Holding Ltd	3,4
MediaTek Inc	3,4
AIA Group Ltd	3,3
ASE Technology Holding Co Ltd	3,0
Schroder International Selection Fund - Indian Opportunities	2,5

Πηγή: Schroders. Κορυφαίες συμμετοχές και κατανομή ενεργητικού σε επίπεδο αμοιβαίου κεφαλαίου.

Διαθέσιμη κατηγορία μεριδίων

	Α Συσσώρευση USD	Α Διανομή USD
Συχνότητα Διανομή	Καμία διανομή	Ετησίως
ISIN	LU0106259558	LU0048388663
Bloomberg	SCHPFAA LX	SCHPFAI LX
SEDOL	5795594	4798204

ΟΙ ΟΣΕΚΑ ΔΕΝ ΕΧΟΥΝ ΕΓΓΥΗΜΕΝΗ ΑΠΟΔΟΣΗ ΚΑΙ ΟΙ ΠΡΟΗΓΟΥΜΕΝΕΣ ΑΠΟΔΟΣΕΙΣ ΔΕΝ ΔΙΑΣΦΑΛΙΖΟΥΝ ΤΙΣ ΜΕΛΛΟΝΤΙΚΕΣ.

για να μάθετε περισσότερα για τα αμοιβαία κεφάλαια της Schroders, επισκεφθείτε: [schroders.gr](https://www.schroders.gr)

Α Συσσώρευση USD | Δεδομένα στις 30.04.2026

Αποκλειστικοί δείκτες μέτρησης βιωσιμότητας %

Συνολικός Αντίκτυπος

Δεδομένα στις 30.04.2026



Εμφανίζονται οι βαθμολογίες βιωσιμότητας του αμοιβαίου κεφαλαίου και ο δείκτης αναφοράς. Ο δείκτης αναφοράς είναι ο MSCI AC Asia ex JP.

Η βαθμολογία αντίκτυπου της Schroders βασίζεται στο αποκλειστικό εργαλείο της Schroders, το SustainEx™. Το SustainEx™ παρέχει μια εκτίμηση του πιθανού κοινωνικού ή περιβαλλοντικού αντίκτυπου που ενδέχεται να δημιουργείται από τις εταιρείες και άλλους εκδότες στους οποίους επενδύει το αμοιβαίο κεφάλαιο. Το αποτέλεσμα εκφράζεται ως πλασματικό ποσοστό (θετικό ή αρνητικό) των πωλήσεων των σχετικών υποκείμενων εταιρειών και άλλων εκδοτών. Για παράδειγμα, μια βαθμολογία SustainEx™ +2% θα σήμαινε ότι μια εταιρεία συνεισφέρει 2 δολάρια ΗΠΑ με βάση τη βαθμολογία σχετικού πλασματικού θετικού αντίκτυπου (δηλαδή οφέλη για την κοινωνία) ανά πώληση αξίας 100 δολαρίων ΗΠΑ.

Για να καταλήξουμε στη συνολική βαθμολογία του αμοιβαίου κεφαλαίου, υπολογίζουμε τις βαθμολογίες SustainEx™ των εταιρειών και άλλων εκδοτών που περιλαμβάνονται στο αμοιβαίο κεφάλαιο.

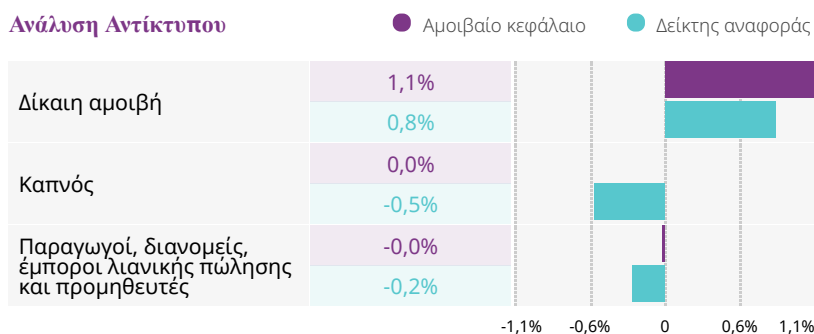
Ο «Συνολικός αντίκτυπος» που εμφανίζεται είναι μια μέτρηση του εκτιμώμενου αντίκτυπου του αμοιβαίου κεφαλαίου σε σύγκριση με εκείνον του δείκτη αναφοράς του και, σε κάθε περίπτωση, υπολογίζεται ως σχετικό πλασματικό ποσοστό όπως περιγράφεται παραπάνω.

Ο «Αντίκτυπος στους ανθρώπους» και ο «Αντίκτυπος στον πλανήτη» είναι μια μέτρηση των εκτιμώμενων υποκείμενων θετικών και αρνητικών συνεπειών του αμοιβαίου κεφαλαίου σε σύγκριση με εκείνες που δείκτη αναφοράς του και, σε κάθε περίπτωση, υπολογίζονται ως σχετικό πλασματικό ποσοστό όπως περιγράφεται παραπάνω.

Αντίκτυπος Σε: Ανθρώπους



Ανάλυση Αντίκτυπου



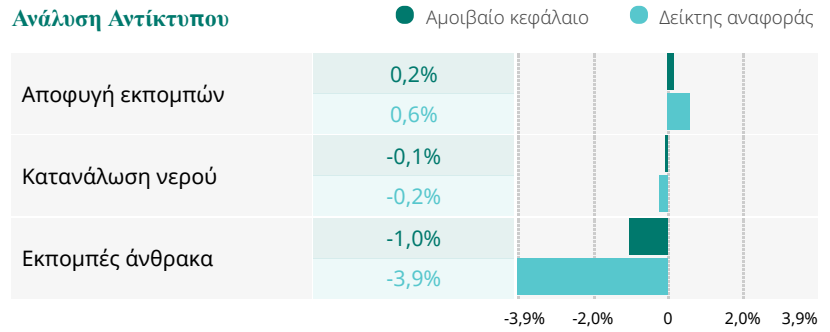
ΟΙ ΟΣΕΚΑ ΔΕΝ ΕΧΟΥΝ ΕΓΓΥΗΜΕΝΗ ΑΠΟΔΟΣΗ ΚΑΙ ΟΙ ΠΡΟΗΓΟΥΜΕΝΕΣ ΑΠΟΔΟΣΕΙΣ ΔΕΝ ΔΙΑΣΦΑΛΙΖΟΥΝ ΤΙΣ ΜΕΛΛΟΝΤΙΚΕΣ.

Α Συσσώρευση USD | Δεδομένα στις 30.04.2026

Αντίκτυπος Σε: Πλανήτη



Ανάλυση Αντίκτυπου



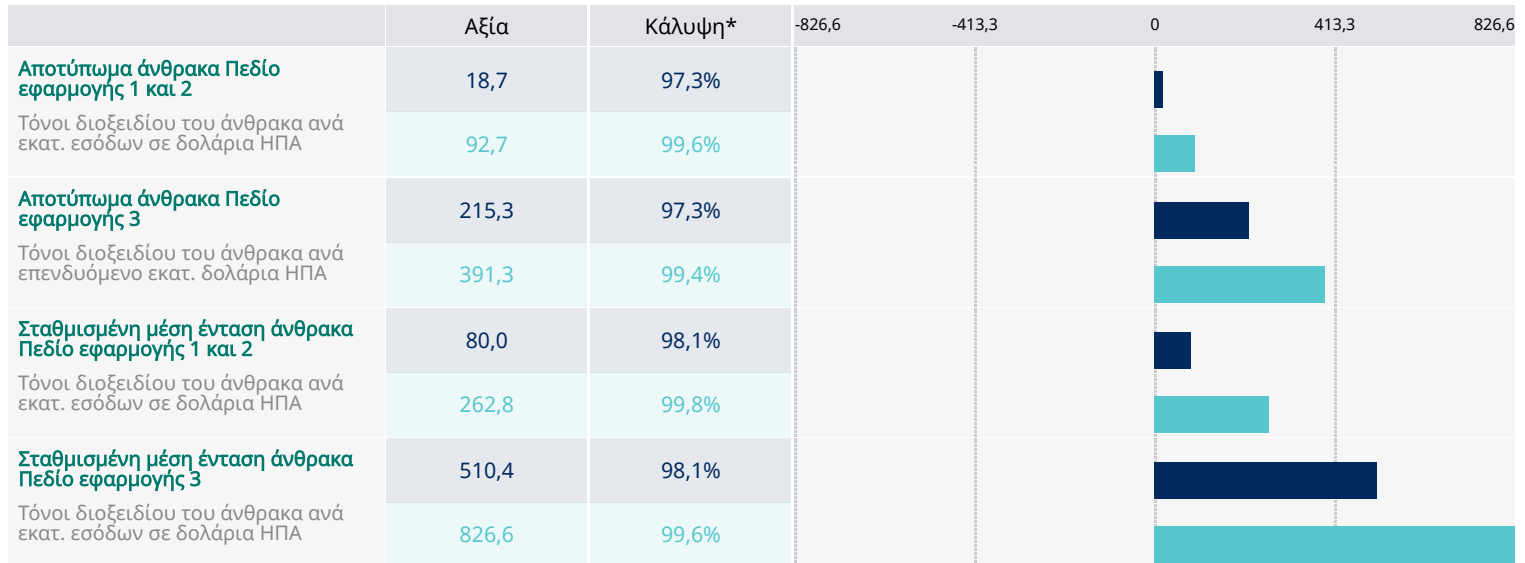
ΟΙ ΟΣΕΚΑ ΔΕΝ ΕΧΟΥΝ ΕΓΓΥΗΜΕΝΗ ΑΠΟΔΟΣΗ ΚΑΙ ΟΙ ΠΡΟΗΓΟΥΜΕΝΕΣ ΑΠΟΔΟΣΕΙΣ ΔΕΝ ΔΙΑΣΦΑΛΙΖΟΥΝ ΤΙΣ ΜΕΛΛΟΝΤΙΚΕΣ.

για να μάθετε περισσότερα για τα αμοιβαία κεφάλαια της Schroders, επισκεφθείτε: [schroders.gr](https://www.schroders.gr)


Α Συσσώρευση USD | Δεδομένα στις 30.04.2026

Πίνακας εργαλείων κλιματολογικών μετρήσεων

Δείκτες Μέτρησης Για Τον Άνθρακα



Έκθεση Σε Ορυκτά Καύσιμα



Πηγή: MSCI. Τα παραπάνω γραφήματα περιλαμβάνουν τον σταθμισμένο μέσο όρο έντασης άνθρακα, το αποτύπωμα άνθρακα και την έκθεση σε πηγές ενέργειας του αμοιβαίου κεφαλαίου και, κατά περίπτωση, του δείκτη αναφοράς του. Ο σταθμισμένος μέσος όρος έντασης άνθρακα και το αποτύπωμα άνθρακα βασίζονται στις εκπομπές του πεδίου εφαρμογής 1, 2 και 3. Ο σταθμισμένος μέσος όρος έντασης άνθρακα υπολογίζει την ένταση άνθρακα του χαρτοφυλακίου αξιολογώντας την αναλογία των εκπομπών προς τα έσοδα που παράγονται από τις υποκείμενες εταιρείες στις οποίες γίνονται επενδύσεις. Κατά τον υπολογισμό των μετρήσεων για το κλίμα, η Schroders θα αποκλείσει ουδέτερα περιουσιακά στοιχεία (όπως μετρητά) και άλλα μη επιλέξιμα περιουσιακά στοιχεία. Αυτό σημαίνει ότι η Schroders αθροίζει τις εκπομπές αερίων θερμοκηπίου σε επίπεδο εταιρείας μόνο με βάση τα επιλέξιμα στοιχεία ενεργητικού του χαρτοφυλακίου (τα οποία είναι εισηγμένες μετοχές και πιστωτικές συμμετοχές, κατά περίπτωση). Το αποτύπωμα άνθρακα τυποποιεί τις συνολικές εκπομπές άνθρακα του χαρτοφυλακίου προς την αγοραία αξία του. Οι μετρήσεις της έκθεσης σε πηγές ενέργειας υπολογίζονται με βάση τα έσοδα που παράγονται από αυτές τις δραστηριότητες των υποκείμενων εταιρειών στις οποίες γίνονται επενδύσεις και σταθμίζονται με βάση τις συμμετοχές του αμοιβαίου κεφαλαίου. Η έκθεση του αμοιβαίου κεφαλαίου στον άνθρακα εκφράζει την εξόρυξη άνθρακα με σκοπό την καύση για παραγωγή ηλεκτρικής ενέργειας και αντικατοπτρίζει επενδύσεις σε εταιρείες των οποίων τα έσοδα που σχετίζονται με τον άνθρακα είναι χαμηλότερα από το αποδεκτό όριο. Για λεπτομερέστερες πληροφορίες σχετικά με τους αποκλεισμούς, ανατρέξτε στις γνωστοποιήσεις βιωσιμότητας του αμοιβαίου κεφαλαίου. Όλες οι μετρήσεις χρησιμοποιούν δημοσιευμένα εταιρικά στοιχεία. Όταν δεν είναι διαθέσιμα δεδομένα, η MSCI μπορεί να χρησιμοποιεί εκτιμήσεις. Το δείκτη αναφοράς που χρησιμοποιείται είναι το MSCI AC Asia ex JP.

Συγκεκριμένες πληροφορίες ©2025 MSCI ESG Research LLC. Αναπαράγεται με άδεια.

ΟΙ ΟΣΕΚΑ ΔΕΝ ΕΧΟΥΝ ΕΓΓΥΗΜΕΝΗ ΑΠΟΔΟΣΗ ΚΑΙ ΟΙ ΠΡΟΗΓΟΥΜΕΝΕΣ ΑΠΟΔΟΣΕΙΣ ΔΕΝ ΔΙΑΣΦΑΛΙΖΟΥΝ ΤΙΣ ΜΕΛΛΟΝΤΙΚΕΣ.

για να μάθετε περισσότερα για τα αμοιβαία κεφάλαια της Schroders, επισκεφθείτε: [schroders.gr](https://www.schroders.gr)

Α Συσσώρευση USD | Δεδομένα στις 30.04.2026

Συστήματα μέτρησης κύριων δυσμενών επιπτώσεων

Στον ακόλουθο πίνακα παρουσιάζονται ορισμένες από τις κύριες δυσμενείς επιπτώσεις αυτού του αμοιβαίου κεφαλαίου και, κατά περίπτωση, του δείκτη αναφοράς του. Οι κύριες δυσμενείς επιπτώσεις είναι οι δείκτες που αναφέρονται στη συνέχεια και αποσκοπούν στην παρουσίαση των αρνητικών επιπτώσεων που έχουν στους παράγοντες αιφρορίας οι επενδυτικές αποφάσεις που λαμβάνονται σε σχέση με το χαρτοφυλάκιο του αμοιβαίου κεφαλαίου. Οι παράγοντες αιφρορίας ορίζονται στον κανονισμό περί γνωστοποιήσεων αιφρορίας στον τομέα των χρηματοπιστωτικών υπηρεσιών ως περιβαλλοντικά και κοινωνικά ζητήματα, ζητήματα προσωπικού, σεβασμού των ανθρωπίνων δικαιωμάτων και καταπολέμησης της διαφθοράς και της δωροδοκίας. Επίσης προσδιορίζουμε την κάλυψη, η οποία αφορά το ποσοστό των δεδομένων σχετικά με δείκτες στο τέλος του μήνα για τις υποκείμενες συμμετοχές του αμοιβαίου κεφαλαίου και, κατά περίπτωση, του δείκτη αναφοράς του.

Κατηγορία	Μέτρηση	Περιγραφή	Μερίδια	Αμοιβαίο κεφάλαιο	Δείκτης αναφοράς
Άνθρωποι	Ισόρροπη εκπροσώπηση των φύλων εντός του ΔΣ	Μέση αναλογία γυναικών-ανδρών μελών του διοικητικού συμβουλίου στις εταιρείες στις οποίες γίνονται επενδύσεις	Αναλογία (%)	24,2% Κάλυψη*: 99,4%	21,5% Κάλυψη*: 99,2%
	Μη διορθωμένο μισθολογικό χάσμα μεταξύ των φύλων	Μέσο μη διορθωμένο μισθολογικό χάσμα μεταξύ των φύλων των εταιρειών στις οποίες γίνονται επενδύσεις	Αναλογία (%)	12,5% Κάλυψη*: 91,4%	12,4% Κάλυψη*: 94,6%
	Πολιτικές του οικουμενικού συμφώνου του ΟΗΕ και των αρχών του ΟΟΣΑ	Ποσοστό επενδύσεων σε εταιρείες χωρίς πολιτικές για την παρακολούθηση της συμμόρφωσης με το οικουμενικό σύμφωνο του ΟΗΕ και τις αρχές του ΟΟΣΑ	Αναλογία (%)	1,5% Κάλυψη*: 99,4%	0,7% Κάλυψη*: 99,6%
	Παραβάτες του οικουμενικού συμφώνου του ΟΗΕ και των αρχών του ΟΟΣΑ	Ποσοστό επενδύσεων σε εταιρείες που έχουν εμπλακεί σε παραβιάσεις του οικουμενικού συμφώνου του ΟΗΕ και των αρχών του ΟΟΣΑ	Αναλογία (%)	0,0% Κάλυψη*: 99,4%	0,3% Κάλυψη*: 99,6%
Πλανήτης	Συνολικές εκπομπές αερίων του θερμοκηπίου	Εκπομπές αερίων του θερμοκηπίου των πεδίων εφαρμογής 1, 2 και 3	Τόνοι διοξειδίου του άνθρακα ανά	1,6 m Κάλυψη*: 97,3%	- Κάλυψη*: -
	Έκθεση στον τομέα της παραγωγής ενέργειας από μη ανανεώσιμες πηγές	Μερίδιο κατανάλωσης και παραγωγής ενέργειας από μη ανανεώσιμες πηγές	Αναλογία (%)	81,5% Κάλυψη*: 98,9%	84,1% Κάλυψη*: 98,0%
	Έκθεση σε επιχειρήσεις χωρίς πρωτοβουλίες μείωσης των εκπομπών διοξειδίου του άνθρακα	Επενδύσεις σε επιχειρήσεις χωρίς πρωτοβουλίες μείωσης των εκπομπών διοξειδίου του άνθρακα εναρμονισμένες με τη συμφωνία του Παρισιού	Αναλογία (%)	14,5% Κάλυψη*: 99,4%	15,3% Κάλυψη*: 99,6%
	Έκθεση σε δραστηριότητες που επηρεάζουν αρνητικά ευαίσθητες ως προς τη βιοποικιλότητα περιοχές	Μερίδιο επενδύσεων σε εταιρείες στις οποίες γίνονται επενδύσεις με δραστηριότητες που βρίσκονται σε ή κοντά σε ευαίσθητες ως προς τη βιοποικιλότητα περιοχές	Αναλογία (%)	1,0% Κάλυψη*: 99,4%	4,1% Κάλυψη*: 99,5%
	Αναλογία επικίνδυνων αποβλήτων	Επικίνδυνα απόβλητα από εταιρείες στις οποίες γίνονται επενδύσεις ανά επενδυόμενο εκατ. ευρώ	Μετρικοί τόνοι / εκατ. ευρώ	0,4 Κάλυψη*: 99,4%	1,6 Κάλυψη*: 99,5%
	Ένταση κατανάλωσης ενέργειας	Κατανάλωση ενέργειας σε GWh ανά εκατ. ευρώ εσόδων των εταιρειών στις οποίες γίνονται επενδύσεις	GWh / εκατ. ευρώ	0,2 Κάλυψη*: 98,9%	0,9 Κάλυψη*: 99,0%
	Έκθεση στον τομέα των ορυκτών καυσίμων	Ποσοστό επενδύσεων σε εταιρείες που δραστηριοποιούνται στον τομέα των ορυκτών καυσίμων	Αναλογία (%)	0,2% Κάλυψη*: 99,4%	5,8% Κάλυψη*: 99,6%
	Emissions to water	Τόνοι εκπομπών προς τα ύδατα που παράγονται από εταιρείες στις οποίες γίνονται επενδύσεις ανά επενδυόμενο εκατ. ευρώ	Μετρικοί τόνοι / εκατ. ευρώ	0,0 Κάλυψη*: 26,3%	0,0 Κάλυψη*: 24,1%

ΟΙ ΟΣΕΚΑ ΔΕΝ ΕΧΟΥΝ ΕΓΓΥΗΜΕΝΗ ΑΠΟΔΟΣΗ ΚΑΙ ΟΙ ΠΡΟΗΓΟΥΜΕΝΕΣ ΑΠΟΔΟΣΕΙΣ ΔΕΝ ΔΙΑΣΦΑΛΙΖΟΥΝ ΤΙΣ ΜΕΛΛΟΝΤΙΚΕΣ.

Α Συσσώρευση USD | Δεδομένα στις 30.04.2026

Πηγή: MSCI: Η συγκέντρωση των μετρικών σε επίπεδο δείκτη έχει υπολογιστεί από την Schroders, όχι από την MSCI: Ο δείκτης που χρησιμοποιείται είναι ο MSCI AC Asia ex JP.

Συγκεκριμένες πληροφορίες ©2025 MSCI ESG Research LLC. Αναπαράγεται με άδεια.

Στοιχεία επικοινωνίας

Schroder Investment Management (Europe) S.A.
5, rue Höhenhof
Sennigerberg
Λουξεμβούργο
L-1736
Tel: +352 341 342 202
Fax: +352 341 342 342

Λουξεμβούργο. Για την ασφάλειά σας, η επικοινωνία σας με την εταιρεία ενδέχεται να καταγράφεται ή να παρακολουθείται.

Πληροφορίες σχετικά με τις αλλαγές στον διαχειριστή του αμοιβαίου κεφαλαίου, τον επενδυτικό στόχο, τον δείκτη αναφοράς και τις πληροφορίες περί εταιρικών ενεργειών

Την 01.12.2005, ο δείκτης αναφοράς άλλαξε από MSCI AC Far East ex Japan (TR) σε MSCI AC Asia ex Japan (TR). Το πλήρες ιστορικό απόδοσης του προηγούμενου δείκτη έχει διατηρηθεί και συνδέεται άμεσα με το νέο δείκτη. Την 02.04.2012 το Schroder ISF Pacific Equity μετονομάστηκε σε Schroder ISF Asian Opportunities.

Δείκτης αναφοράς: (κατά περίπτωση) Ορισμένες διαφορές στις επιδόσεις μεταξύ του αμοιβαίου κεφαλαίου και του δείκτη αναφοράς μπορεί να προκύψουν επειδή οι επιδόσεις του αμοιβαίου κεφαλαίου υπολογίζεται σε διαφορετικό σημείο αποτίμησης από τον δείκτη αναφοράς. Ο δείκτης αναφοράς-στόχος έχει επιλεγεί επειδή είναι αντιπροσωπευτικός του είδους των επενδύσεων που είναι πιθανό να πραγματοποιήσει το αμοιβαίο κεφάλαιο και είναι, ως εκ τούτου, ένας κατάλληλος στόχος σε σχέση με την απόδοση που στοχεύει να παράσχει το αμοιβαίο κεφάλαιο. Ο συγκριτικός δείκτης αναφοράς έχει επιλεγεί επειδή ο διαχειριστής επενδύσεων πιστεύει ότι ο δείκτης αναφοράς αποτελεί κατάλληλο μέτρο σύγκρισης για τις επιδόσεις, δεδομένου του επενδυτικού στόχου και της πολιτικής του αμοιβαίου κεφαλαίου. Ο διαχειριστής επενδύσεων επενδύει βάσει διακριτικής ευχέρειας και δεν υπάρχουν περιορισμοί ως προς τον βαθμό στον οποίο το χαρτοφυλάκιο του αμοιβαίου κεφαλαίου και οι επιδόσεις μπορούν να αποκλίνουν από τον δείκτη αναφοράς. Ο διαχειριστής επενδύσεων θα επενδύει σε εταιρείες ή κλάδους που δεν περιλαμβάνονται στον δείκτη, προκειμένου να αξιοποιεί συγκεκριμένες επενδυτικές ευκαιρίες.

Α Συσσώρευση USD | Δεδομένα στις 30.04.2026

πληροφοριών αναφορικά με την πηγή και τις βαθμολογήσεις

Οι ομαδικές ορισμοί των δεικτών SustainEx είναι: Εκπομπές άνθρακα: Περιβαλλοντικό και κοινωνικό κόστος των εκπομπών άνθρακα (score 1, 2 και 3). Κατανάλωση νερού: Περιβαλλοντικό και κοινωνικό κόστος της εξαγωγής γλυκού νερού από εταιρείες και χώρες. Καθορίζεται με βάση την αναφερόμενη κατανάλωση νερού. Αποφεύγονται εκπομπές άνθρακα: Περιβαλλοντικά και κοινωνικά οφέλη από δραστηριότητες και τεχνολογίες που επιτρέπουν συστηματικές μειώσεις των εκπομπών άνθρακα, συμπεριλαμβανομένων των προϊόντων και υπηρεσιών των επιχειρήσεων και των επενδύσεων των χωρών σε καθαρή ενέργεια. Δίκαιη αμοιβή: Κοινωνικά οφέλη ή κόστος για τις εταιρείες που πληρώνουν στους υπαλλήλους τους πάνω ή κάτω από το τοπικό κόστος επιβίωσης (για τις περιοχές στις οποίες δραστηριοποιούνται). Αλκοόλ: Κοινωνικό κόστος της κατανάλωσης αλκοόλ (καθορίζεται για τους παραγωγούς αλκοόλ). Καπνός: Κοινωνικό κόστος του καπνίσματος (καθορίζεται για τους παραγωγούς καπνού).

Οι ορισμοί ενεργειακής έκθεσης είναι: Έκθεση στον άνθρακα: Μετρά το βάρος του χαρτοφυλακίου που είναι εκτεθειμένο σε εταιρείες που παράγουν έσοδα από την εξόρυξη θερμικού άνθρακα (συμπεριλαμβανομένων του λιγνίτη, του ανθρακικού άνθρακα, του αντρασίτη και του άνθρακα ατμού) και την πώλησή του σε τρίτους. Εξαιρεί: έσοδα από μέταλλο άνθρακα; άνθρακας που εξάγεται για εσωτερική παραγωγή ενέργειας (π.χ. σε περίπτωση κατακόρυφα ολοκληρωμένων παραγωγών ενέργειας); εσωτερικές πωλήσεις εξαγόμενου θερμικού άνθρακα; και έσοδα από το εμπόριο άνθρακα. Έκθεση στις άμμο πετρελαίου: Μετρά το βάρος του χαρτοφυλακίου που είναι εκτεθειμένο σε εταιρείες που παράγουν έσοδα από την εξόρυξη άμμου πετρελαίου για σύνολο εταιρειών που κατέχουν αποθέματα άμμου πετρελαίου και παρέχουν αποδείξεις για έσοδα από την εξόρυξη άμμου πετρελαίου. Αυτός ο παράγοντας δεν περιλαμβάνει έσοδα από μη εξορυκτικές δραστηριότητες (π.χ. εξερεύνηση, έρευνα, επεξεργασία, διύλιση); ιδιοκτησία αποθεμάτων άμμου πετρελαίου χωρίς αντίστοιχα έσοδα εξόρυξης; έσοδα από εσωτερικές πωλήσεις.

*Κάλυψη, η οποία αναφέρεται στο ποσοστό των διαθέσιμων δεδομένων δεικτών στο τέλος του μήνα για τα υποκείμενα περιουσιακά στοιχεία του ταμείου και του δείκτη αναφοράς, εάν ισχύει.

Βαθμολογίες αντίκτυπου: Αυτές παράγονται χρησιμοποιώντας το αποκλειστικό εργαλείο SustainEx™ της Schroders.

Βαθμολόγηση της MSCI ESG Research: Καταρτίζεται από την εταιρεία MSCI ESG Research κατά την «ημερομηνία αναφοράς». Τα Στοιχεία μέτρησης και βαθμολόγησης των αμοιβαίων κεφαλαίων («τα Στοιχεία») της εταιρείας MSCI ESG Research LLC («MSCI ESG») παρέχουν δεδομένα περιβαλλοντικά, κοινωνικά και σχετικά με τη διακυβέρνηση που αφορούν τους υποκείμενους τίτλους οι οποίοι περιλαμβάνονται σε περισσότερα από 31.000 αμοιβαία κεφάλαια κατηγοριών πολλαπλών στοιχείων ενεργητικού και ΔΑΚ παγκοσμίως. Η εταιρεία MSCI ESG αποτελεί σύμβουλο επενδύσεων καταχωρισμένο δυνάμει του Νόμου περί συμβούλων επενδύσεων των Η.Π.Α. του 1940 (Investment Advisers Act of 1940). Το υλικό της εταιρείας MSCI ESG δεν έχει υποβληθεί στην Επιτροπή Κεφαλαιαγοράς των Η.Π.Α. (U.S. Securities and Exchange Commission) και ούτε έχει λάβει έγκριση από αυτή ή από άλλη ρυθμιστική αρχή. Κανένα από τα Στοιχεία δεν συνιστά προσφορά αγοράς ή πώλησης, προώθησης ή σύστασης οποιουδήποτε τίτλου, χρηματοπιστωτικού μέσου ή προϊόντος ή στρατηγικής συναλλαγών και ούτε θα πρέπει να θεωρηθεί ως ένδειξη ή εγγύηση οποιασδήποτε μελλοντικής επίδοσης, ανάλυσης, πρόγνωσης ή πρόβλεψης. Η χρήση των Στοιχείων δεν θα πρέπει να γίνεται με σκοπό την επιλογή των τίτλων για αγορά ή πώληση ή για την επιλογή του χρόνου αγοράς ή πώλησής τους. Τα Στοιχεία παρέχονται «ως έχουν» και ο χρήστης των Στοιχείων αναλαμβάνει το σύνολο του κινδύνου που απορρέει από οποιαδήποτε χρήση των Στοιχείων, την οποία ενδέχεται να κάνει ή να επιτρέψει να γίνει. Για περισσότερες πληροφορίες, επισκεφθείτε

[Περισσότερες πληροφορίες για τις αξιολογήσεις MSCI ESG.](#)

Α Συσσώρευση USD | Δεδομένα στις 30.04.2026

MSCI: Ορισμένες πληροφορίες που περιλαμβάνονται στο παρόν (οι «Πληροφορίες») προέρχονται από / είναι κατοχυρωμένες με πνευματικά δικαιώματα της MSCI Inc., MSCI ESG Research LLC ή των θυγατρικών τους («MSCI»), ή των προμηθευτών πληροφοριών (μαζί οι «Μέρη της MSCI») και ενδέχεται να έχουν χρησιμοποιηθεί για τον υπολογισμό βαθμολογιών, σημάτων ή άλλων δεικτών. Οι Πληροφορίες προορίζονται μόνο για εσωτερική χρήση και δεν επιτρέπεται να αναπαραχθούν ή να διανεμηθούν, εν όλω ή εν μέρει, χωρίς προηγούμενη έγγραφη άδεια. Οι Πληροφορίες δεν επιτρέπεται να χρησιμοποιηθούν για, ούτε συνιστούν, προσφορά για αγορά ή πώληση, ούτε προώθηση ή σύσταση για, χρηματοπιστωτικά μέσα, προϊόντα, στρατηγικές συναλλαγών ή δείκτες, και δεν πρέπει να ερμηνεύονται ως ένδειξη ή εγγύηση για μελλοντική απόδοση. Ορισμένα ταμεία μπορεί να βασίζονται ή να συνδέονται με δείκτες MSCI, και η MSCI μπορεί να αμείβεται με βάση τα περιουσιακά στοιχεία υπό διαχείριση του ταμείου ή άλλες μετρήσεις. Η MSCI έχει καθιερώσει ένα εμπόδιο πληροφόρησης μεταξύ της έρευνας δείκτη και ορισμένων Πληροφοριών. Καμία από τις Πληροφορίες από μόνη της δεν μπορεί να χρησιμοποιηθεί για τον προσδιορισμό ποια αξιόγραφα να αγοραστούν ή να πωληθούν, ή πότε να αγοραστούν ή να πωληθούν. Οι Πληροφορίες παρέχονται «ως έχουν» και ο χρήστης αναλαμβάνει ολόκληρο τον κίνδυνο οποιασδήποτε χρήσης τις οποίες ενδέχεται να κάνει ή να επιτρέψει να γίνουν με τις Πληροφορίες. Κανένα Μέρος της MSCI δεν εγγυάται την αυθεντικότητα, ακρίβεια και/ή πληρότητα των Πληροφοριών και καθένα αποποιείται ρητά όλες τις ρητές ή σιωπηρές εγγυήσεις. Κανένα Μέρος της MSCI δεν θα φέρει ευθύνη για σφάλματα ή παραλείψεις σε σχέση με οποιοδήποτε Πληροφορίες του παρόντος, ή οποιαδήποτε ευθύνη για άμεσες, έμμεσες, ειδικές, τιμωρητικές, επακόλουθες ή άλλες ζημιές (συμπεριλαμβανομένων των απολεσθέντων κερδών), ακόμη και αν έχει ειδοποιηθεί για την πιθανότητα τέτοιων ζημιών.

Το **SustainEx™** προσφέρει μια συνολική εκτίμηση του κοινωνικού και περιβαλλοντικού κόστους και των οφελών που μπορεί να δημιουργήσει ένας εκδότης. Αυτό γίνεται με τη βαθμολόγηση του εκδότη έναντι ενός καταλόγου δεικτών —οι βαθμολογίες μπορεί να είναι θετικές (για παράδειγμα, όταν ένας εκδότης πληρώνει μισθό διαβίωσης υψηλότερο από τον μέσο όρο) ή αρνητικές (για παράδειγμα, όταν ένας εκδότης εκπέμπει άνθρακα). Το αποτέλεσμα εκφράζεται ως η συνολική βαθμολογία των δεικτών βιωσιμότητας για κάθε εκδότη, και πιο συγκεκριμένα ένα ονομαστικό ποσοστό (θετικό ή αρνητικό) των πωλήσεων ή του ΑΕΠ του σχετικού υποκείμενου εκδότη. Το SustainEx™ χρησιμοποιεί και βασίζεται σε δεδομένα τρίτων (συμπεριλαμβανομένων των εκτιμήσεων τρίτων), καθώς και στις παραδοχές μοντελοποίησης της Schroders, και το αποτέλεσμα ενδέχεται να διαφέρει από εκείνο άλλων εργαλείων και μέσων μέτρησης της βιωσιμότητας. Όταν το SustainEx™ βασίζεται σε δεδομένα και εκτιμήσεις που παρέχονται από τρίτους, η Schroders δεν μπορεί να εγγυηθεί και δεν εγγυάται την ακρίβεια, την αρτιότητα και την επάρκεια των εν λόγω δεδομένων και εκτιμήσεων τρίτων. Όπως κάθε μοντέλο, το SustainEx™ θα εξελίσσεται και θα αναπτύσσεται με την πάροδο του χρόνου καθώς η Schroders συνεχίζει να αξιολογεί, να βελτιώνει και να προσθέτει δείκτες μέτρησης και τις σχετικές συνεισφορές τους. Η παραγωγή βαθμολογιών SustainEx™ περιλαμβάνει ένα στοιχείο κρίσης και υποκειμενικότητας σε όλους τους διαφορετικούς δείκτες μέτρησης που επιλέγονται από τη Schroders και, κατά συνέπεια, η Schroders δεν αποδέχεται καμία ευθύνη που απορρέει από οποιαδήποτε ανακρίβεια ή παράλειψη, ή τη χρήση ή την εξάρτηση από τις βαθμολογίες SustainEx™. Καθώς το μοντέλο εξελίσσεται, οι αλλαγές που πραγματοποιούνται στον τρόπο εφαρμογής των δεικτών μέτρησης ενδέχεται να οδηγήσουν σε μεταβολές στη βαθμολογία SustainEx™ οποιουδήποτε εκδότη και, τελικά, στη συνολική βαθμολογία του αμοιβαίου κεφαλαίου/χαρτοφυλακίου. Παράλληλα, φυσικά, οι επιδόσεις SustainEx™ ενός εκδότη μπορεί να βελτιώνονται ή να επιδεινώνονται. Τα αποκλειστικά εργαλεία βιωσιμότητας της Schroders, συμπεριλαμβανομένου του SustainEx™, ενδέχεται να μην καλύπτουν όλες τις συμμετοχές του αμοιβαίου κεφαλαίου/χαρτοφυλακίου κατά καιρούς και, ως εκ τούτου, η Schroders μπορεί να χρησιμοποιεί μια σειρά εναλλακτικών μεθόδων για την αξιολόγηση μιας σχετικής συμμετοχής. Επιπλέον, ορισμένα είδη περιουσιακών στοιχείων (όπως τα μετρητά) αντιμετωπίζονται ως ουδέτερα και, ως εκ τούτου, δεν λαμβάνονται υπόψη από τα αποκλειστικά εργαλεία μας. Άλλα είδη περιουσιακών στοιχείων, όπως δείκτες μετοχών και παράγωγα δεικτών, δεν μπορούν να ληφθούν υπόψη από τα αποκλειστικά εργαλεία μας και σε αυτήν την περίπτωση θα αποκλειστούν από τη βαθμολογία βιωσιμότητας ενός προϊόντος.

Πηγή όλων των δεδομένων επιδόσεων, εκτός αν αναφέρεται διαφορετικά: Morningstar, τιμές ποσοστιαίας μεταβολής (bid to bid), επανεπένδυση καθαρού εισοδήματος, μετά την αφαίρεση αμοιβών.

Αξιολόγηση Morningstar: © Morningstar 2025. Με την επιφύλαξη κάθε δικαιώματος. Οι πληροφορίες που περιέχονται στο παρόν: (1) ανήκουν αποκλειστικά στη Morningstar ή/και στους παρόχους περιεχομένου σε αυτήν, (2) δεν επιτρέπεται η αντιγραφή ή η διανομή τους και (3) δεν παρέχεται καμία εγγύηση ως προς την ακρίβεια, την πληρότητα ή την εγκαιριότητά τους. Η Morningstar και οι πάροχοι περιεχομένου σε αυτήν δεν ευθύνονται για τυχόν ζημιές ή απώλειες που μπορεί να προκληθούν από την καθ' οιονδήποτε τρόπο χρήση των πληροφοριών. Οι προηγούμενες αποδόσεις δεν διασφαλίζουν τις μελλοντικές. Για περισσότερες πληροφορίες, επισκεφθείτε [Περισσότερες πληροφορίες για τις αξιολογήσεις Morningstar](#).

Α Συσσώρευση USD | Δεδομένα στις 30.04.2026

Σημαντικές πληροφορίες

Τίποτα στο παρόν έγγραφο δεν πρέπει να ερμηνεύεται ως συμβουλή και συνεπώς δεν αποτελεί σύσταση για την αγορά ή την πώληση μεριδίων. Η επένδυση στην Schroder International Selection Fund (η "Εταιρεία") ενέχει κινδύνους, οι οποίοι περιγράφονται πλήρως στο ενημερωτικό δελτίο. Οι συνδρομές για μετοχές της Εταιρείας μπορούν να γίνουν μόνο με βάση το τελευταίο Έγγραφο βασικών Πληροφοριών, μαζί με την τελευταία ελεγμένη ετήσια έκθεση (και την επόμενη μη ελεγμένη εξαμηνιαία έκθεση, εάν δημοσιεύεται), αντίγραφο των οποίων μπορούν να ληφθούν, δωρεάν, από την Schroder Investment Management (Europe) SA. Μια επένδυση αφορά την απόκτηση μετοχών της Εταιρείας και όχι τα υποκείμενα περιουσιακά στοιχεία. Η Εταιρεία είναι εταιρεία επενδύσεων μεταβλητού κεφαλαίου («ΕΕΜΚ») με έδρα το Λουξεμβούργο à Capital Variable (SICAV), η οποία έχει συσταθεί για αόριστη διάρκεια και συμμορφώνεται με τους ευρωπαϊκούς κανονισμούς και πληροί τα κριτήρια για τους οργανισμούς συλλογικών επενδύσεων σε κινητές αξίες (ΟΣΕΚΑ). Τα έγγραφα βασικών πληροφοριών είναι διαθέσιμα στα Βουλγαρικά, Τσεχικά, Δανικά, Ολλανδικά, Αγγλικά, Γαλλικά, Φινλανδικά, Γερμανικά, Ελληνικά, Ουγγρικά, Ισλανδικά, Λετονικά, Λιθουανικά, Νορβηγικά, Πολωνικά, Πορτογαλικά, Ρουμανικά, Σλοβακικά, Ισπανικά και Σουηδικά και το ενημερωτικό δελτίο διατίθεται στα Αγγλικά, Ολλανδικά, Γαλλικά, Γερμανικά και Ισπανικά, χωρίς επιβάρυνση, στη διεύθυνση www.eifs.lu/schroders. Η διαθεσιμότητα των εγγράφων βασικών πληροφοριών στις προαναφερθείσες γλώσσες υπόκειται στην εγγραφή του αμοιβαίου κεφαλαίου στην αντίστοιχη χώρα. Για την Ελλάδα, Έγγραφο Βασικών Πληροφοριών διατίθενται στα ελληνικά και τα λοιπά έγγραφα στα αγγλικά, χωρίς επιβάρυνση, στον ακόλουθο σύνδεσμο: www.eifs.lu/schroders. Η Schroders μπορεί να αποφασίσει να σταματήσει τη διανομή οποιουδήποτε επιμέρους αμοιβαίου κεφαλαίου σε οποιαδήποτε χώρα του ΕΟΧ ανά πάσα στιγμή, ωστόσο η πρόθεσή μας αυτή θα δημοσιευτεί στον ιστότοπό μας, σύμφωνα με τις ισχύουσες κανονιστικές απαιτήσεις. Το αμοιβαίο κεφάλαιο διακρίνεται από περιβαλλοντικά ή/και κοινωνικά χαρακτηριστικά υπό την έννοια του Άρθρου 8 του Κανονισμού (ΕΕ) 2019/2088 περί γνωστοποιήσεων αειφορίας στον τομέα των χρηματοπιστωτικών υπηρεσιών (ο «κανονισμός SFDR»). Για πληροφορίες όσον αφορά τις πτυχές του εν λόγω αμοιβαίου κεφαλαίου που σχετίζονται με τη βιωσιμότητα, επισκεφθείτε τη διεύθυνση <https://www.schroders.com/en/global/individual/all-eu-sites/> Κάθε αναφορά σε περιοχές/ χώρες/ τομείς/ μετοχές/ τίτλους είναι ενδεικτική και δεν αποτελεί σύσταση αγοράς ή πώλησης οποιουδήποτε χρηματοπιστωτικού μέσου ή υιοθέτησης συγκεκριμένης επενδυτικής στρατηγικής. Η προηγούμενη απόδοση δεν αποτελεί οδηγό μελλοντικής απόδοσης και ενδέχεται να μην επαναληφθεί. Η αξία των επενδύσεων και το εισόδημά τους ενδέχεται να παρουσιάσουν αυξομειώσεις και οι επενδυτές ενδέχεται να μην ανακτήσουν τα ποσά που επένδυσαν αρχικά. Τυχόν μεταβολές των συναλλαγματικών ισοτιμιών μπορεί να οδηγήσουν σε αύξηση ή πτώση της αξίας των επενδύσεων. Τα δεδομένα επιδόσεων δεν λαμβάνουν υπόψη τυχόν προμήθειες και έξοδα που χρεώνονται κατά την έκδοση και την εξαγορά μεριδίων ή μετοχών οποιουδήποτε αμοιβαίου κεφαλαίου, ανάλογα με την περίπτωση. Η Schroders έχει εκφράσει στο παρόν έγγραφο τις δικές της θεωρήσεις και απόψεις, οι οποίες ενδέχεται να αλλάξουν. Οι πληροφορίες που περιέχονται στο παρόν θεωρούνται αξιόπιστες. Ωστόσο, η ακρίβεια και η πληρότητά τους δεν είναι εγγυημένες. Στις περιπτώσεις όπου γίνεται αναφορά σε δεδομένα τρίτων μερών, αυτά υπόκεινται στα δικαιώματα του αντίστοιχου παρόχου και δεν πρέπει να αναπαράγονται ή να χρησιμοποιούνται χωρίς προηγούμενη συγκατάθεση. Ούτε η Schroders ούτε οποιοσδήποτε πάροχος δεδομένων αποδέχεται την ευθύνη για τη χρήση τους. © Morningstar 2025. Με την επιφύλαξη παντός δικαιώματος. Οι πληροφορίες που περιέχονται στο παρόν: (1) είναι αποκλειστική ιδιοκτησία της Morningstar ή/και των παρόχων περιεχομένου της· (2) δεν είναι δυνατή η αντιγραφή ή η διανομή τους και (3) δεν παρέχεται καμία εγγύηση ως προς την ακρίβεια, την αριστεία ή την επικαιρότητά τους. Η Morningstar και οι πάροχοι περιεχομένου της δεν φέρουν καμία ευθύνη για τυχόν ζημιές ή απώλειες που προκύπτουν από οποιαδήποτε χρήση αυτών των πληροφοριών. Οι προηγούμενες επιδόσεις δεν αποτελούν εγγύηση των μελλοντικών αποτελεσμάτων.

Μια σύνοψη των δικαιωμάτων των επενδυτών στα βουλγαρικά, τσεχικά, ολλανδικά, αγγλικά, γαλλικά, γερμανικά, ελληνικά, ουγγρικά, ιταλικά, πολωνικά, πορτογαλικά, σλοβακικά, ισπανικά και σουηδικά είναι διαθέσιμη στη διεύθυνση <https://www.schroders.com/en/global/individual/summary-of-investor-rights/> Εκδίδεται από την Schroder Investment Management (Europe) S.A., 5, rue Höhenhof, L-1736 Senningerberg, Luxembourg. Αριθμός μητρώου B 37.799. **Δείκτης MSCI:** Πηγή: MSCI. Οι πληροφορίες της MSCI μπορούν να χρησιμοποιούνται αποκλειστικά για εσωτερικούς σκοπούς, δεν μπορούν να αναπαράγονται ή να αναδιανέμονται σε οποιαδήποτε μορφή και δεν μπορούν να χρησιμοποιούνται ως βάση ή συστατικό στοιχείο οποιουδήποτε χρηματοπιστωτικών μέσων ή προϊόντων ή δεικτών. Καμία από τις πληροφορίες της MSCI δεν συνιστά επενδυτική συμβουλή ή πρόταση για τη λήψη (ή μη) οποιουδήποτε είδους επενδυτική απόφαση και δεν μπορεί να θεωρηθεί ότι συνιστά επενδυτική συμβουλή. Τα ιστορικά δεδομένα και οι αναλύσεις δεν θα πρέπει να θεωρούνται ένδειξη ή εγγύηση για οποιαδήποτε ανάλυση, εκτίμηση ή πρόβλεψη των μελλοντικών επιδόσεων. Οι πληροφορίες της MSCI παρέχονται «ως έχουν» και ο χρήστης αυτών των πληροφοριών αναλαμβάνει τον συνολικό κίνδυνο που προκύπτει από τη χρήση αυτών των πληροφοριών. Η MSCI, καθεμία από τις συνδεδεμένες εταιρείες της και κάθε άλλο πρόσωπο που συμμετέχει ή συνδέεται με τη συγκέντρωση, τη μηχανογράφηση ή τη δημιουργία οποιωνδήποτε πληροφοριών της MSCI (συλλογικά, τα «μέρη της MSCI») αποποιούνται ρητά κάθε εγγύηση (συμπεριλαμβανομένων, ενδεικτικά, οποιωνδήποτε εγγυήσεων προέλευσης, ακρίβειας, αριστείας, επικαιρότητας, μη παραβίασης, εμπροθεσιμότητας και καταλληλότητας για συγκεκριμένο σκοπό) αναφορικά με τις εν λόγω πληροφορίες. Χωρίς κανένα περιορισμό ως προς τα προαναφερόμενα, κανένα μέρος της MSCI δεν θα φέρει οποιαδήποτε ευθύνη για τυχόν άμεσες, έμμεσες, ειδικές, παρεπόμενες, ποινικές, συνακόλουθες (συμπεριλαμβανομένων, μεταξύ άλλων, των διαφυγόντων κερδών) ή τυχόν άλλες ζημιές. (www.msci.com)

Η Schroders θα είναι υπεύθυνη επεξεργασίας όσον αφορά τα δεδομένα προσωπικού χαρακτήρα σας. Για πληροφορίες όσον αφορά τον τρόπο με τον οποίο η Schroders μπορεί να επεξεργαστεί τα δεδομένα προσωπικού χαρακτήρα σας, διαβάστε την Πολιτική Απορρήτου μας που είναι διαθέσιμη στη διεύθυνση <https://www.schroders.com/en/global/individual/footer/privacy-statement/> ή, κατόπιν αιτήματος, εφόσον δεν έχετε πρόσβαση σε αυτήν την ιστοσελίδα. Για τη δική σας ασφάλεια, οι επικοινωνίες ενδέχεται να ηχογραφούνται ή να παρακολουθούνται.

ΟΙ ΟΣΕΚΑ ΔΕΝ ΕΧΟΥΝ ΕΓΓΥΗΜΕΝΗ ΑΠΟΔΟΣΗ ΚΑΙ ΟΙ ΠΡΟΗΓΟΥΜΕΝΕΣ ΑΠΟΔΟΣΕΙΣ ΔΕΝ ΔΙΑΣΦΑΛΙΖΟΥΝ ΤΙΣ ΜΕΛΛΟΝΤΙΚΕΣ.