

Α Συσσώρευση USD | Δεδομένα στις 28.02.2026

## Στόχοι και επενδυτική πολιτική του αμοιβαίου κεφαλαίου

Στόχος του αμοιβαίου κεφαλαίου είναι να παρέχει αύξηση κεφαλαίου άνω του δείκτη MSCI Golden Dragon (Net TR) Index, μετά την αφαίρεση των αμοιβών και σε διάστημα τριών έως πέντε ετών, επενδύοντας σε μετοχές εταιρειών της Λαϊκής Δημοκρατίας της Κίνας, της ΕΔΠ του Χονγκ Κονγκ και της Ταϊβάν.

Παραπάνω αναφέρεται ο επενδυτικός στόχος του αμοιβαίου κεφαλαίου. Για λεπτομέρειες σχετικά με την επενδυτική πολιτική του αμοιβαίου κεφαλαίου, ανατρέξτε στο έγγραφο βασικών πληροφοριών για τους (ΚΙΔ).

Το αμοιβαίο κεφάλαιο δεν έχει στόχο βιώσιμες επενδύσεις ή δεσμευτικά περιβαλλοντικά ή κοινωνικά χαρακτηριστικά όπως ορίζονται στον Κανονισμό (ΕΕ) 2019/2088 περί γνωστοποιήσεων αειφορίας στον τομέα των χρηματοπιστωτικών υπηρεσιών (ο «κανονισμός SFDR»).

Οι σχετικοί κίνδυνοι που συνδέονται με την επένδυση σε αυτό το αμοιβαίο κεφάλαιο παρουσιάζονται στο πίσω μέρος της σελίδας και θα πρέπει να εξετάζονται προσεκτικά πριν από την πραγματοποίηση οποιασδήποτε επένδυσης. Η προηγούμενη απόδοση δεν αποτελεί οδηγό μελλοντικής απόδοσης και ενδέχεται να μην επαναληφθεί. Η αξία των επενδύσεων και το εισόδημά τους ενδέχεται να παρουσιάσουν αυξομειώσεις και οι επενδυτές ενδέχεται να μην ανακτήσουν τα ποσά που επένδυσαν αρχικά. Τυχόν μεταβολές των συναλλαγματικών ισοτιμιών μπορεί να οδηγήσουν σε αύξηση ή πτώση της αξίας των επενδύσεων. Τα δεδομένα επιδόσεων δεν λαμβάνουν υπόψη τυχόν προμήθειες και έξοδα που χρεώνονται κατά την έκδοση και την εξαγορά μεριδίων ή μετοχών οποιουδήποτε αμοιβαίου κεφαλαίου, ανάλογα με την περίπτωση.

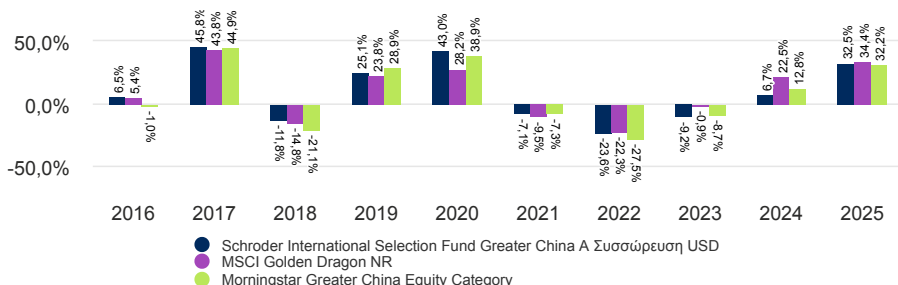
## Επίδοση κατηγορίας μεριδίων (%)

Σωρευτική επίδοση	1 μήνας	3 μήνες	Αρχή του έτους μέχρι σήμερα	1 έτος	3 έτη	5 έτη	10 έτη
Κατηγορία μεριδίων (Καθαρή)	-0,2	9,0	7,9	35,9	34,0	-9,1	166,1
στόχος	2,4	11,9	10,3	38,9	75,4	17,8	188,8
Συγκριτικός	2,3	10,7	9,1	36,1	45,9	-5,9	131,3

Διακριτή ετήσια επίδοση	Φεβ 16 - Φεβ 17	Φεβ 17 - Φεβ 18	Φεβ 18 - Φεβ 19	Φεβ 19 - Φεβ 20	Φεβ 20 - Φεβ 21	Φεβ 21 - Φεβ 22	Φεβ 22 - Φεβ 23	Φεβ 23 - Φεβ 24	Φεβ 24 - Φεβ 25	Φεβ 25 - Φεβ 26
Κατηγορία μεριδίων (Καθαρή)	29,9	38,9	-5,4	5,7	62,2	-20,7	-14,4	-15,4	16,6	35,9
στόχος	29,5	36,0	-7,8	4,4	44,6	-20,4	-15,6	-4,3	32,0	38,9
Συγκριτικός	23,7	37,1	-12,7	10,7	49,9	-19,5	-19,8	-9,8	18,9	36,1

Επίδοση ημερολογιακού έτους	2016	2017	2018	2019	2020	2021	2022	2023	2024	2025
Κατηγορία μεριδίων (Καθαρή)	6,5	45,8	-11,8	25,1	43,0	-7,1	-23,6	-9,2	6,7	32,5
στόχος	5,4	43,8	-14,8	23,8	28,2	-9,5	-22,3	-0,9	22,5	34,4
Συγκριτικός	-1,0	44,9	-21,1	28,9	38,9	-7,3	-27,5	-8,7	12,8	32,2

## Επίδοση άνω της 10ετίας (%)



## Αξιολογήσεις και πιστοποιήσεις



Ανατρέξτε στην ενότητα πληροφοριών αναφορικά με την πηγή και τις βαθμολογήσεις για λεπτομέρειες σχετικά με τα εικονίδια που εμφανίζονται παραπάνω.

## Στοιχεία του αμοιβαίου κεφαλαίου

Διαχειριστής αμοιβαίου κεφαλαίου	Louisa Lo
Διαχειριστής αμοιβαίου από	01.09.2002
Εταιρεία διαχείρισης αμοιβαίου κεφαλαίου	Schroder Investment Management (Europe) S.A.
Διαμονή	Λουξεμβούργο
Ημερομηνία έναρξης αμοιβαίου κεφαλαίου	28.03.2002
Ημερομηνία έναρξης κατηγορίας μεριδίων	28.03.2002
Νόμισμα βάσης αμοιβαίου κεφαλαίου	USD
Νόμισμα κατηγορίας μεριδίων	USD
Μέγεθος αμοιβαίου κεφαλαίου (εκατ.)	USD 2.739,86
Αριθμός συμμετοχών	84
στόχος	MSCI Golden Dragon NR
Συγκριτικός	Morningstar Greater China Equity Category
Καθαρή αξία ενεργητικού (ΚΑΕ)	USD 100,7032
Συχνότητα συναλλαγών	Ημερησίως
Συχνότητα Διανομής	Καμία διανομή

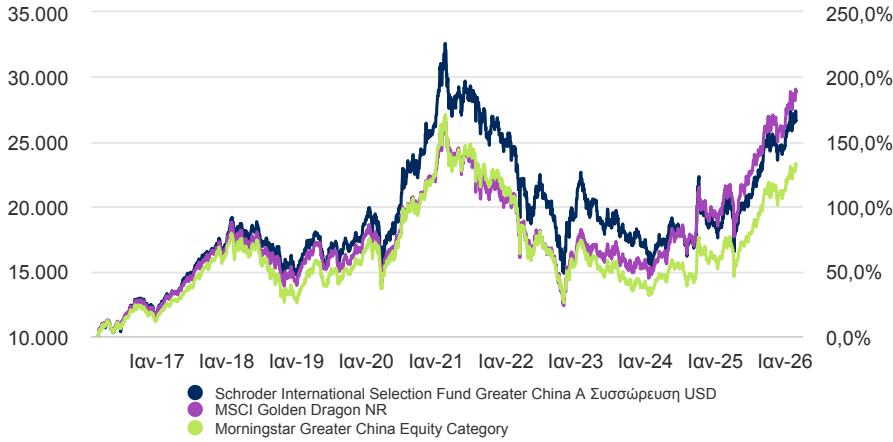
## Αμοιβές και έξοδα

Επιβάρυνση εισόδου έως	5,00%
Ετήσια αμοιβή διαχείρισης	1,500%
Τρέχουσα επιβάρυνση	1,84%
Αμοιβή εξόδου	0,00%

ΟΙ ΟΣΕΚΑ ΔΕΝ ΕΧΟΥΝ ΕΓΓΥΗΜΕΝΗ ΑΠΟΔΟΣΗ ΚΑΙ ΟΙ ΠΡΟΗΓΟΥΜΕΝΕΣ ΑΠΟΔΟΣΕΙΣ ΔΕΝ ΔΙΑΣΦΑΛΙΖΟΥΝ ΤΙΣ ΜΕΛΛΟΝΤΙΚΕΣ.

Α Συσώρευση USD | Δεδομένα στις 28.02.2026

## 10ετής απόδοση του USD 10.000



Το γράφημα προορίζεται μόνο για επεξηγηματικούς σκοπούς και δεν αντανακλά τις πραγματικές αποδόσεις οποιασδήποτε επένδυσης. Οι αποδόσεις υπολογίζονται με βάση τις τιμές ποσοστιαίας μεταβολής (bid to bid) (που σημαίνει ότι η απόδοση δεν περιλαμβάνει την επίδραση οποιονδήποτε αρχικών επιβαρύνσεων), με επανεπένδυση του καθαρού εισοδήματος, μετά την αφαίρεση αμοιβών.

## Στοιχεία αγοράς

Ελάχιστη αρχική εγγραφή

USD 1.000 ; EUR 1.000 ή το πλησιέστερο ισοδύναμό τους σε οποιοδήποτε άλλο ελεύθερα μετατρέψιμο νόμισμα.

## Κωδικοί

ISIN	LU0140636845
Bloomberg	SISGRCA LX
SEDOL	7300792

## Συνοπτικός δείκτης κινδύνου (SRI)

**ΧΑΜΗΛΟΤΕΡΟΣ ΚΙΝΔΥΝΟΣ**

Πιθανώς χαμηλότερες αποδόσεις

**ΥΨΗΛΟΤΕΡΟΣ ΚΙΝΔΥΝΟΣ**

Πιθανώς υψηλότερες αποδόσεις



Η εκτίμηση της κατηγορίας κινδύνου πραγματοποιήθηκε χρησιμοποιώντας ιστορικά δεδομένα επιδόσεων και μπορεί να μην αποτελεί αξιόπιστη ένδειξη του μελλοντικού προφίλ κινδύνου του αμοιβαίου κεφαλαίου. Δεν υπάρχει εγγύηση ότι η κατηγορία κινδύνου του αμοιβαίου κεφαλαίου θα παραμείνει σταθερή. Δείτε το Έγγραφο Βασικών Πληροφοριών (KID) για περισσότερες πληροφορίες.

## Στατιστικοί και οικονομικοί δείκτες κινδύνου

	Αμοιβαίο κεφάλαιο	στόχος
Ετήσια μεταβλητότητα (%) (3 ετών)	19,3	16,7
Άλφα (%) (3 ετών)	-10,2	-
Βήτα (3 ετών)	1,1	-
Δείκτης Sharpe (3 ετών)	0,3	0,9
Αναλογία πληροφοριών (3 ετών)	-1,7	-
Μερισματική Απόδοση (%)	1,7	-
Τιμή προς λογιστική αξία	2,6	-
Τιμή προς κέρδη	20,8	-
Προβλεπόμενο σφάλμα παρακολούθησης	6,1	-

Πηγή: Morningstar και Schroders για τον δείκτη προβλεπόμενου σφάλματος παρακολούθησης. Οι παραπάνω δείκτες βασίζονται σε στοιχεία απόδοσης με βάση τις τιμές ποσοστιαίας μεταβολής (bid to bid). Οι εν λόγω χρηματοοικονομικοί δείκτες αναφέρονται στο μέσο όρο των μετοχικών θέσεων που περιέχονται αντίστοιχα στο A/K και στο σχετικό δείκτη.

ΟΙ ΟΣΕΚΑ ΔΕΝ ΕΧΟΥΝ ΕΓΓΥΗΜΕΝΗ ΑΠΟΔΟΣΗ ΚΑΙ ΟΙ ΠΡΟΗΓΟΥΜΕΝΕΣ ΑΠΟΔΟΣΕΙΣ ΔΕΝ ΔΙΑΣΦΑΛΙΖΟΥΝ ΤΙΣ ΜΕΛΛΟΝΤΙΚΕΣ.

Α Συσσώρευση USD | Δεδομένα στις 28.02.2026

### Παράγοντες κινδύνου

**Κίνδυνος – Κίνα:** Εάν το αμοιβαίο κεφάλαιο επενδύει στη Διατραπεζική Αγορά Ομολόγων της Κίνας (China Interbank Bond Market) μέσω του προγράμματος Bond Connect ή σε μετοχές «Α» της Κίνας μέσω των προγραμμάτων Shanghai-Hong Kong Stock Connect και Shenzhen-Hong Kong Stock Connect ή σε μετοχές εισηγμένες στο Χρηματιστήριο Καινοτομίας Επιστήμης και Τεχνολογίας [Science Technology and Innovation Board (STAR)] και στην αγορά ChiNext, αυτό μπορεί να ενέχει κινδύνους εκκαθάρισης και διακανονισμού, κανονιστικό και λειτουργικό κίνδυνο, καθώς και κίνδυνο αντισυμβαλλομένου. Εάν το αμοιβαίο κεφάλαιο επενδύσει σε εγχώριους τίτλους που εκφράζονται σε ρενμίνμπι, οι αποφάσεις που λαμβάνει η κινεζική κυβέρνηση αναφορικά με τον έλεγχο του συναλλάγματος θα μπορούσαν να επηρεάσουν την αξία των επενδύσεων του αμοιβαίου κεφαλαίου και θα μπορούσαν να προκαλέσουν τη μετάθεση ή την αναστολή εξαγοράς των μετοχών του αμοιβαίου κεφαλαίου.

**Κίνδυνος συγκέντρωσης:** Το αμοιβαίο κεφάλαιο ενδέχεται να συγκεντρώνεται σε περιορισμένο αριθμό γεωγραφικών περιοχών, τομέων της οικονομίας, αγορών ή/και μεμονωμένων θέσεων. Το γεγονός αυτό μπορεί να οδηγήσει σε σημαντικές μεταβολές στην αξία του αμοιβαίου κεφαλαίου, ανοδικές ή καθοδικές.

**Κίνδυνος αντισυμβαλλομένου:** Το αμοιβαίο κεφάλαιο μπορεί να έχει συμβατικές συμφωνίες με αντισυμβαλλόμενους. Αν ο αντισυμβαλλόμενος δεν είναι σε θέση να εκπληρώσει τις υποχρεώσεις του, το ποσό που οφείλει στο αμοιβαίο κεφάλαιο μπορεί να χαθεί μερικώς ή ολικώς.

**Κίνδυνος παραγώγων:** Τα παράγωγα, τα οποία είναι χρηματοπιστωτικά μέσα που αντλούν την αξία τους από ένα υποκείμενο περιουσιακό στοιχείο, μπορούν να χρησιμοποιηθούν για την αποτελεσματική διαχείριση του χαρτοφυλακίου. Ένα παράγωγο μπορεί να μην επιτύχει τις αναμενόμενες επιδόσεις και μπορεί να επιφέρει απώλειες που υπερβαίνουν το κόστος του παραγώγου και ενδέχεται να καταλήξει σε απώλειες για το αμοιβαίο κεφάλαιο.

**Κίνδυνος αναδυόμενων αγορών και μικρότερων αναδυόμενων αγορών:** Οι αναδυόμενες αγορές, και ιδίως οι μικρότερες αναδυόμενες αγορές, ενέχουν σε γενικές γραμμές μεγαλύτερο πολιτικό, νομικό και λειτουργικό κίνδυνο, καθώς και κίνδυνο αντισυμβαλλομένου και κίνδυνο ρευστότητας, από ό,τι οι αναπτυγμένες αγορές.

**Κίνδυνος υψηλότερης μεταβλητότητας:** Η τιμή αυτού του αμοιβαίου κεφαλαίου μπορεί να παρουσιάζει μεγαλύτερη μεταβλητότητα, καθώς ενδέχεται να αναλαμβάνει μεγαλύτερους κινδύνους στο πλαίσιο της αναζήτησης καλύτερης απόδοσης, γεγονός που συνεπάγεται ότι η τιμή

**Κίνδυνος ρευστότητας:** Σε δύσκολες συνθήκες της αγοράς, το αμοιβαίο κεφάλαιο μπορεί να μην είναι σε θέση να προβεί στην πώληση ενός τίτλου στην πλήρη αξία του ή να μην είναι καθόλου σε θέση να τον πωλήσει. Το γεγονός αυτό θα μπορούσε να επηρεάσει τις επιδόσεις και να υποχρεώσει το αμοιβαίο κεφάλαιο να αναβάλει ή να αναστείλει την εξαγορά των μετοχών του, το οποίο σημαίνει ότι οι επενδυτές ενδέχεται να μην είναι σε θέση να έχουν άμεση πρόσβαση στις συμμετοχές τους.

**Κίνδυνος αγοράς:** Η αξία των επενδύσεων μπορεί να αυξομειώνεται και ένας επενδυτής ενδέχεται να μην εισπράξει το ποσό που επενδύθηκε αρχικά.

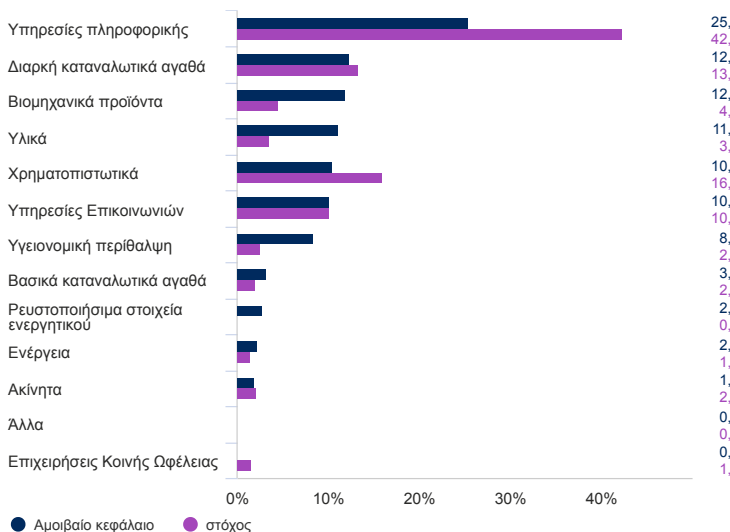
**Λειτουργικός κίνδυνος:** Οι λειτουργικές διαδικασίες, συμπεριλαμβανομένων εκείνων που σχετίζονται με τη φύλαξη των στοιχείων ενεργητικού, ενδέχεται να είναι ανεπαρκείς. Το γεγονός αυτό μπορεί να οδηγήσει σε απώλειες για το αμοιβαίο κεφάλαιο.

**Κίνδυνος ως προς τις επιδόσεις:** Οι επενδυτικοί στόχοι εκφράζουν ένα επιδιωκόμενο αποτέλεσμα, ωστόσο δεν παρέχεται καμία εγγύηση ότι το εν λόγω αποτέλεσμα θα επιτευχθεί. Ανάλογα με τις συνθήκες της αγοράς και το μακροοικονομικό περιβάλλον, η επίτευξη των επενδυτικών στόχων μπορεί να καταστεί δυσκολότερη.

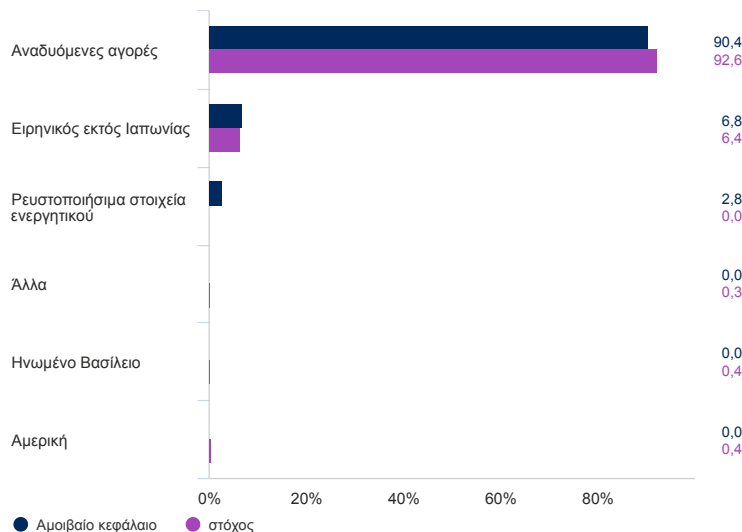
Α Συσσώρευση USD | Δεδομένα στις 28.02.2026

## Κατανομή περιουσιακών στοιχείων

### Κλάδος (%)



### Περιοχή (%)



### Κορυφαίες 10 συμμετοχές (%)

Όνομα συμμετοχής	%
Taiwan Semiconductor Manufacturing Co Ltd	9,9
Tencent Holdings Ltd	6,9
Alibaba Group Holding Ltd	6,9
AIA Group Ltd	4,0
Delta Electronics Inc	3,8
Ping An Insurance Group Co of China Ltd	2,8
MediaTek Inc	2,8
Contemporary Amperex Technology Co Ltd	2,2
Zijin Mining Group Co Ltd	2,2
Shenzhou International Group Holdings Ltd	1,9

Πηγή: Schroders. Κορυφαίες συμμετοχές και κατανομή ενεργητικού σε επίπεδο αμοιβαίου κεφαλαίου.

### Στοιχεία επικοινωνίας

Schroder Investment Management (Europe) S.A.  
5, rue Höhenhof  
Sennigerberg  
Λουξεμβούργο  
L-1736  
Tel: +352 341 342 202  
Fax: +352 341 342 342

Λουξεμβούργο. Για την ασφάλειά σας, η επικοινωνία σας με την εταιρεία ενδέχεται να καταγράφεται ή να παρακολουθείται.

### Πληροφορίες σχετικά με τις αλλαγές στον διαχειριστή του αμοιβαίου κεφαλαίου, τον επενδυτικό στόχο, τον δείκτη αναφοράς και τις πληροφορίες περί εταιρικών ενεργειών

**Δείκτες αναφοράς: (κατά περίπτωση)** Ορισμένες διαφορές στις επιδόσεις μεταξύ του αμοιβαίου κεφαλαίου και του δείκτη αναφοράς μπορεί να προκύψουν επειδή οι επιδόσεις του αμοιβαίου κεφαλαίου υπολογίζεται σε διαφορετικό σημείο αποτίμησης από τον δείκτη αναφοράς. Ο δείκτης αναφοράς-στόχος έχει επιλεγεί επειδή είναι αντιπροσωπευτικός του είδους των επενδύσεων που είναι πιθανό να πραγματοποιήσει το αμοιβαίο κεφάλαιο και είναι, ως εκ τούτου, ένας κατάλληλος στόχος σε σχέση με την απόδοση που στοχεύει να παράσχει το αμοιβαίο κεφάλαιο. Ο συγκριτικός δείκτης αναφοράς έχει επιλεγεί επειδή ο διαχειριστής επενδύσεων πιστεύει ότι ο δείκτης αναφοράς αποτελεί κατάλληλο μέτρο σύγκρισης για τις επιδόσεις, δεδομένου του επενδυτικού στόχου και της πολιτικής του αμοιβαίου κεφαλαίου. Ο διαχειριστής επενδύσεων επενδύει βάσει διακριτικής ευχέρειας και δεν υπάρχουν περιορισμοί ως προς τον βαθμό στον οποίο το χαρτοφυλάκιο του αμοιβαίου κεφαλαίου και οι επιδόσεις μπορούν να αποκλίνουν από τον δείκτη αναφοράς. Ο διαχειριστής επενδύσεων θα επενδύει σε εταιρείες ή κλάδους που δεν περιλαμβάνονται στον δείκτη, προκειμένου να αξιοποιεί συγκεκριμένες επενδυτικές ευκαιρίες.

**ΟΙ ΟΣΕΚΑ ΔΕΝ ΕΧΟΥΝ ΕΓΓΥΗΜΕΝΗ ΑΠΟΔΟΣΗ ΚΑΙ ΟΙ ΠΡΟΗΓΟΥΜΕΝΕΣ ΑΠΟΔΟΣΕΙΣ ΔΕΝ ΔΙΑΣΦΑΛΙΖΟΥΝ ΤΙΣ ΜΕΛΛΟΝΤΙΚΕΣ.**

για να μάθετε περισσότερα για τα αμοιβαία κεφάλαια της Schroders, επισκεφθείτε: [schroders.gr](http://schroders.gr)

Α Συσσώρευση USD | Δεδομένα στις 28.02.2026

## πληροφοριών αναφορικά με την πηγή και τις βαθμολογήσεις

Πηγή όλων των δεδομένων επιδόσεων, εκτός αν αναφέρεται διαφορετικά: Morningstar, τιμές ποσοστιαίας μεταβολής (bid to bid), επανεπένδυση καθαρού εισοδήματος, μετά την αφαίρεση αμοιβών.

**Αξιολόγηση Morningstar:** © Morningstar 2025. Με την επιφύλαξη κάθε δικαιώματος. Οι πληροφορίες που περιέχονται στο παρόν: (1) ανήκουν αποκλειστικά στη Morningstar ή/και στους παρόχους περιεχομένου σε αυτήν, (2) δεν επιτρέπεται η αντιγραφή ή η διανομή τους και (3) δεν παρέχεται καμία εγγύηση ως προς την ακρίβεια, την πληρότητα ή την εγκαιριότητά τους. Η Morningstar και οι πάροχοι περιεχομένου σε αυτήν δεν ευθύνονται για τυχόν ζημιές ή απώλειες που μπορεί να προκληθούν από την καθ' οιονδήποτε τρόπο χρήση των πληροφοριών. Οι προηγούμενες αποδόσεις δεν διασφαλίζουν τις μελλοντικές. Για περισσότερες πληροφορίες, επισκεφθείτε [Περισσότερες πληροφορίες για τις αξιολογήσεις Morningstar](#).

## Σημαντικές πληροφορίες

Τίποτα στο παρόν έγγραφο δεν πρέπει να ερμηνεύεται ως συμβουλή και συνεπώς δεν αποτελεί σύσταση για την αγορά ή την πώληση μεριδίων. Η επένδυση στην Schroder International Selection Fund (η "Εταιρεία") ενέχει κινδύνους, οι οποίοι περιγράφονται πλήρως στο ενημερωτικό δελτίο. Οι συνδρομές για μετοχές της Εταιρείας μπορούν να γίνουν μόνο με βάση το τελευταίο Έγγραφο βασικών Πληροφοριών, μαζί με την τελευταία ελεγμένη ετήσια έκθεση (και την επόμενη μη ελεγμένη εξαμηνιαία έκθεση, εάν δημοσιεύεται), αντίγραφο των οποίων μπορούν να ληφθούν, δωρεάν, από την Schroder Investment Management (Europe) SA. Μια επένδυση αφορά την απόκτηση μετοχών της Εταιρείας και όχι τα υποκείμενα περιουσιακά στοιχεία. Η Εταιρεία είναι εταιρεία επενδύσεων μεταβλητού κεφαλαίου («ΕΕΜΚ») με έδρα το Λουξεμβούργο à Capital Variable (SICAV), η οποία έχει συσταθεί για αόριστη διάρκεια και συμμορφώνεται με τους ευρωπαϊκούς κανονισμούς και πληροί τα κριτήρια για τους οργανισμούς συλλογικών επενδύσεων σε κινητές αξίες (ΟΣΕΚΑ). Τα έγγραφα βασικών πληροφοριών είναι διαθέσιμα στα Βουλγαρικά, Τσεχικά, Δανικά, Ολλανδικά, Αγγλικά, Γαλλικά, Φινλανδικά, Γερμανικά, Ελληνικά, Ουγγρικά, Ισλανδικά, Λετονικά, Λιθουανικά, Νορβηγικά, Πολωνικά, Πορτογαλικά, Ρουμανικά, Σλοβακικά, Ισπανικά και Σουηδικά και το ενημερωτικό δελτίο διατίθεται στα Αγγλικά, Ολλανδικά, Γαλλικά, Γερμανικά και Ισπανικά, χωρίς επιβάρυνση, στη διεύθυνση [www.eifs.lu/schroders](http://www.eifs.lu/schroders). Η διαθεσιμότητα των εγγράφων βασικών πληροφοριών στις προαναφερθείσες γλώσσες υπόκειται στην εγγραφή του αμοιβαίου κεφαλαίου στην αντίστοιχη χώρα. Για την Ελλάδα, Έγγραφο Βασικών Πληροφοριών διατίθενται στα ελληνικά και τα λοιπά έγγραφα στα αγγλικά, χωρίς επιβάρυνση, στον ακόλουθο σύνδεσμο: [www.eifs.lu/schroders](http://www.eifs.lu/schroders). Η Schroders μπορεί να αποφασίσει να σταματήσει τη διανομή ή οποιοδήποτε επιμέρους αμοιβαίου κεφαλαίου σε οποιαδήποτε χώρα του ΕΟΧ ανά πάσα στιγμή, ωστόσο η πρόθεσή μας αυτή θα δημοσιευτεί στον ιστότοπό μας, σύμφωνα με τις ισχύουσες κανονιστικές απαιτήσεις. Το αμοιβαίο κεφάλαιο δεν έχει στόχο βιώσιμες επενδύσεις ή δεσμευτικά περιβαλλοντικά ή κοινωνικά χαρακτηριστικά όπως ορίζονται στον Κανονισμό (ΕΕ) 2019/2088 περί γνωστοποιήσεων αειφορίας στον τομέα των χρηματοπιστωτικών υπηρεσιών (ο «κανονισμός SFDR»). Κάθε αναφορά στην ενσωμάτωση των προβλημάτων βιωσιμότητας πραγματοποιείται σε σχέση με τις διαδικασίες του διαχειριστή επενδύσεων ή του Ομίλου Schroders και δεν αφορά ειδικά το αμοιβαίο κεφάλαιο. Κάθε αναφορά σε περιοχές/ χώρες/ τομείς/ μετοχές/ τίτλους είναι ενδεικτική και δεν αποτελεί σύσταση αγοράς ή πώλησης οποιοδήποτε χρηματοπιστωτικού μέσου ή υιοθέτησης συγκεκριμένης επενδυτικής στρατηγικής. Η προηγούμενη απόδοση δεν αποτελεί οδηγό μελλοντικής απόδοσης και ενδέχεται να μην επαναληφθεί. Η αξία των επενδύσεων και το εισόδημά τους ενδέχεται να παρουσιάσουν αυξομειώσεις και οι επενδυτές ενδέχεται να μην ανακτήσουν τα ποσά που επένδυσαν αρχικά. Τυχόν μεταβολές των συναλλαγματικών ισοτιμιών μπορεί να οδηγήσουν σε αύξηση ή πτώση της αξίας των επενδύσεων. Τα δεδομένα επιδόσεων δεν λαμβάνουν υπόψη τυχόν προμήθειες και έξοδα που χρεώνονται κατά την έκδοση και την εξαγορά μεριδίων ή μετοχών οποιοδήποτε αμοιβαίου κεφαλαίου, ανάλογα με την περίπτωση. Η Schroders έχει εκφράσει στο παρόν έγγραφο τις δικές της θεωρήσεις και απόψεις, οι οποίες ενδέχεται να αλλάξουν. Οι πληροφορίες που περιέχονται στο παρόν θεωρούνται αξιόπιστες. Ωστόσο, η ακρίβεια και η πληρότητά τους δεν είναι εγγυημένες. Στις περιπτώσεις όπου γίνεται αναφορά σε δεδομένα τρίτων μερών, αυτά υπόκεινται στα δικαιώματα του αντίστοιχου παρόχου και δεν πρέπει να αναπαράγονται ή να χρησιμοποιούνται χωρίς προηγούμενη συγκατάθεση. Ούτε η Schroders ούτε οποιοσδήποτε πάροχος δεδομένων αποδέχεται την ευθύνη για τη χρήση τους. © Morningstar 2025. Με την επιφύλαξη παντός δικαιώματος. Οι πληροφορίες που περιέχονται στο παρόν: (1) είναι αποκλειστική ιδιοκτησία της Morningstar ή/και των παρόχων περιεχομένου της· (2) δεν είναι δυνατή η αντιγραφή ή η διανομή τους και (3) δεν παρέχεται καμία εγγύηση ως προς την ακρίβεια, την αριστεία ή την επικαιριότητά τους. Η Morningstar και οι πάροχοι περιεχομένου της δεν φέρουν καμία ευθύνη για τυχόν ζημιές ή απώλειες που προκύπτουν από οποιαδήποτε χρήση αυτών των πληροφοριών. Οι προηγούμενες επιδόσεις δεν αποτελούν εγγύηση των μελλοντικών αποτελεσμάτων.

Μια σύνοψη των δικαιωμάτων των επενδυτών στα βουλγαρικά, τσεχικά, ολλανδικά, αγγλικά, γαλλικά, γερμανικά, ελληνικά, ουγγρικά, ιταλικά, πολωνικά, πορτογαλικά, σλοβακικά, ισπανικά και σουηδικά είναι διαθέσιμη στη διεύθυνση <https://www.schroders.com/en/global/individual/summary-of-investor-rights/> **Δείκτης MSCI:** Πηγή: MSCI. Οι πληροφορίες της MSCI μπορούν να χρησιμοποιούνται αποκλειστικά για εσωτερικούς σκοπούς, δεν μπορούν να αναπαράγονται ή να αναδιανέμονται σε οποιαδήποτε μορφή και δεν μπορούν να χρησιμοποιούνται ως βάση ή στατιστικό στοιχείο οποιοδήποτε χρηματοπιστωτικού μέσου ή προϊόντων ή δεικτών. Καμία από τις πληροφορίες της MSCI δεν συνιστά επενδυτική συμβουλή ή πρόταση για τη λήψη (ή μη) οποιοδήποτε είδους επενδυτική απόφαση και δεν μπορεί να θεωρηθεί ότι συνιστά επενδυτική συμβουλή. Τα ιστορικά δεδομένα και οι αναλύσεις δεν θα πρέπει να θεωρούνται ένδειξη ή εγγύηση για οποιαδήποτε ανάλυση, εκτίμηση ή πρόβλεψη των μελλοντικών επιδόσεων. Οι πληροφορίες της MSCI παρέχονται «ως έχουν» και ο χρήστης αυτών των πληροφοριών αναλαμβάνει τον συνολικό κίνδυνο που προκύπτει από τη χρήση αυτών των πληροφοριών. Η MSCI, καθεμία από τις συνδεδεμένες εταιρείες της και κάθε άλλο πρόσωπο που συμμετέχει ή συνδέεται με τη συγκέντρωση, τη μηχανογράφηση ή τη δημιουργία οποιοδήποτε πληροφοριών της MSCI (συλλογικά, τα «μέρη της MSCI») αποποιούνται ρητά κάθε εγγύηση (συμπεριλαμβανομένων, ενδεικτικά, οποιασδήποτε εγγυήσεων προέλευσης, ακρίβειας, αριστείας, επικαιριότητας, μη παραβίασης, εμπροθεσιμότητας και καταλληλότητας για συγκεκριμένο σκοπό) αναφορικά με τις εν λόγω πληροφορίες. Χωρίς κανένα περιορισμό ως προς τα προαναφερθέντα, κανένα μέρος της MSCI δεν θα φέρει οποιαδήποτε ευθύνη για τυχόν άμεσες, έμμεσες, ειδικές, παρεπόμενες, συνακόλουθες (συμπεριλαμβανομένων, μεταξύ άλλων, των διαφυγόντων κερδών) ή τυχόν άλλες ζημιές. ([www.msci.com](http://www.msci.com))

Εκδίδεται από την Schroder Investment Management (Europe) S.A., 5, rue Höhenhof, L-1736 Senningerberg, Luxembourg. Αριθμός μητρώου B 37.799. Η Schroders θα είναι υπεύθυνη επεξεργασίας όσον αφορά τα δεδομένα προσωπικού χαρακτήρα σας. Για πληροφορίες όσον αφορά τον τρόπο με τον οποίο η Schroders μπορεί να επεξεργαστεί τα δεδομένα προσωπικού χαρακτήρα σας, διαβάστε την Πολιτική Απορρήτου μας που είναι διαθέσιμη στη διεύθυνση <https://www.schroders.com/en/global/individual/footer/privacy-statement/> ή, κατόπιν αιτήματος, εφόσον δεν έχετε πρόσβαση σε αυτήν την ιστοσελίδα. Για τη δική σας ασφάλεια, οι επικοινωνίες ενδέχεται να ηχογραφούνται ή να παρακολουθούνται.

**ΟΙ ΟΣΕΚΑ ΔΕΝ ΕΧΟΥΝ ΕΓΓΥΗΜΕΝΗ ΑΠΟΔΟΣΗ ΚΑΙ ΟΙ ΠΡΟΗΓΟΥΜΕΝΕΣ ΑΠΟΔΟΣΕΙΣ ΔΕΝ ΔΙΑΣΦΑΛΙΖΟΥΝ ΤΙΣ ΜΕΛΛΟΝΤΙΚΕΣ.**