

Schroders

施罗德亚洲加成+基金
开启更多的关键



营销材料，仅供新加坡投资者使用

施罗德亚洲加成+基金 为更加充实的人生而设计

在市场充斥着不确定性和波动的期间，投资者心中的头等大事仍是获取更多收益。

我们特此推出施罗德亚洲加成+基金，这是一只旨在创造更多价值的多资产基金。更加新加坡化，更加灵活，三种股份类别可供选择，帮您实现独特的投资目标。

释放更大价值

更加专业

充分运用施罗德多元资产团队的专业知识和经验

更加稳健

充分多元化的投资组合可使您更好地应对潜在波动

更加灵活


三种途径可供选择，帮您实现个人投资目标

更加多元化

投资于广泛的资产类别和亚洲国家

更加新加坡化

把握更靠近本土的机会



更加专业

提供更多专业知识，由经验丰富的管理团队管理您的资金。

如果您投资于施罗德亚洲加成+基金，我们将提供专业服务，使您的资金得到妥善管理，增强您对投资的信心。

施罗德亚洲加成+基金团队成员平均在施罗德投资工作18年。利用我们的团队经验，依托全球投资平台和亚洲办公室，提供本地交付服务。

经验丰富的亚洲多元资产团队

| | | |
|-------------|-------------|----------------------|
| 20 名 | 17 年 | >140 名 |
| 投资专业人员 | 平均行业经验 | 投资专业人员， 分布于全球6个城市 |


资料来源：施罗德投资，截至2025年7月。

更加灵活

更加灵活——三种投资方式可供选择。

无论您的投资目标如何变化，我们始终伴您前行。我们将灵活性刻入施罗德亚洲加成+基金的核心价值中，无论您处于哪个人生阶段，该基金都能满足您的投资需求。

施罗德亚洲加成+基金有3种独特的股份类别可供选择，可帮助您为明天创造更多价值，在今天获得更多收入，或者最大程度地提高您的退休金，让您有更多的财富去享受今天的生活乐趣。




更加稳健

更加稳健，让您更安心。

施罗德亚洲加成+基金诞生于极不寻常的时代，即使面临前所未有的挑战仍能屹立不倒，并经受住了时间的考验。

亚洲加成+基金旨在提供广泛的资产类别，让您为各种不同情景做好准备，对投资风险进行对冲，以更好地应对任何潜在的波动。

通过积极资产配置来应对潜在的市场波动



成长型资产

把握亚洲公司在全球范围内发挥影响力的上行潜力



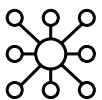
收益型资产

鉴于利率接近周期性峰值，收益型资产有望持续表现领先



风险管理

管理下行波动，让收益曲线更平滑



其他多元化资产

灵活地进行多种资产配置

资料来源：施罗德资产。仅供说明之用，并不构成购买或出售建议。

更加新加坡化

发掘新加坡的更多潜力，把握更靠近本土的机会。

新加坡是主要的金融中心，拥有监管良好和稳定的金融系统，施罗德亚洲加成+基金以在新加坡成立为傲。施罗德亚洲加成+基金偏向投资于新加坡资产，您能够从表现强劲的新加坡资产中发掘出长期增长潜力和收入机会。

更加多元化

进行更加多元化的投资，把握随之而来的各种机会。

投资于多个令人振奋的新兴亚洲市场，并从施罗德亚洲加成+基金数十年的快速增长中受益。

通过广泛的资产类别选择，发掘亚洲的巨大潜力。本土拥有大量在全球范围内发挥影响力的多元创新公司，您有很多机会在不同的市场环境下把握收入和增长潜力。




银行与保险

经济增长、财富增加



房地产

城市化、优质的生活/工作环境、红利上升



制造

在汽车零部件、纺织品和包装领域富有经验且深受信赖



物流

亚洲区内供应链



消费

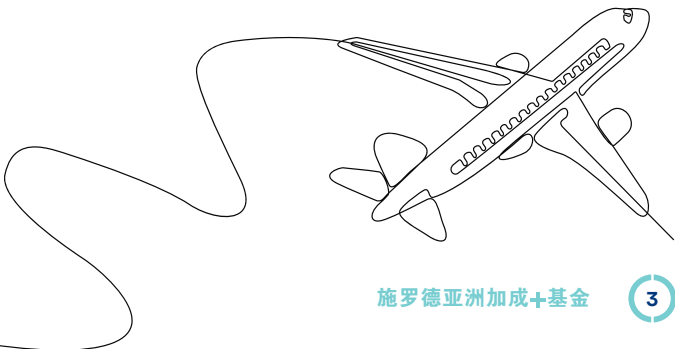
中产阶级消费的增长、基础设施与旅行的改善



世界领先的科技

自动化、人工智能、增强现实、物联网、5G

资料来源：施罗德投资。所述行业仅供说明之用，并不构成购买或出售建议。



一款基金

实现投资目标的3种选择



加成+ 明天

(累积股份类别)

实现明天的目标

将所有潜在的息票、股息和资本收益重新投资到基金中，以便让您的积蓄进一步增值来实现您明天的目标，例如退休生活或筹备孩子的大学费用。



加成+ 今天

(派息股份类别)

满足今天的需求

让辛苦赚取的积蓄带给您额外定期收入，让您有更多的财富去享受今天的生活乐趣。

每年5.00% 预期派息*



加成+ 当下

(提领股份类别)

活在当下

让辛苦赚取的积蓄带给您额外的定期收入，让您有更多的财富去享受今天的生活乐趣。

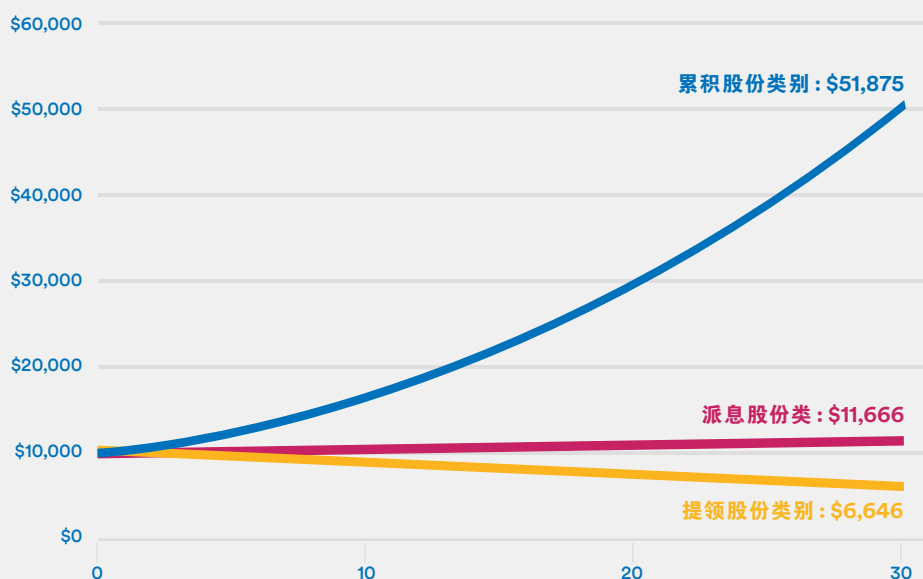
每年6.88% 预期派息*



三种股份类别的投资 增长差异

这张图表显示了投资者在30年的时间内所持有的三种股份类别基金单位的预期价值，假设投资者在开始时投资了\$10,000，并且基金的固定年化收益率在扣除费用后为净值的5.5%。

\$10,000 投资在 30 年内的增长效应

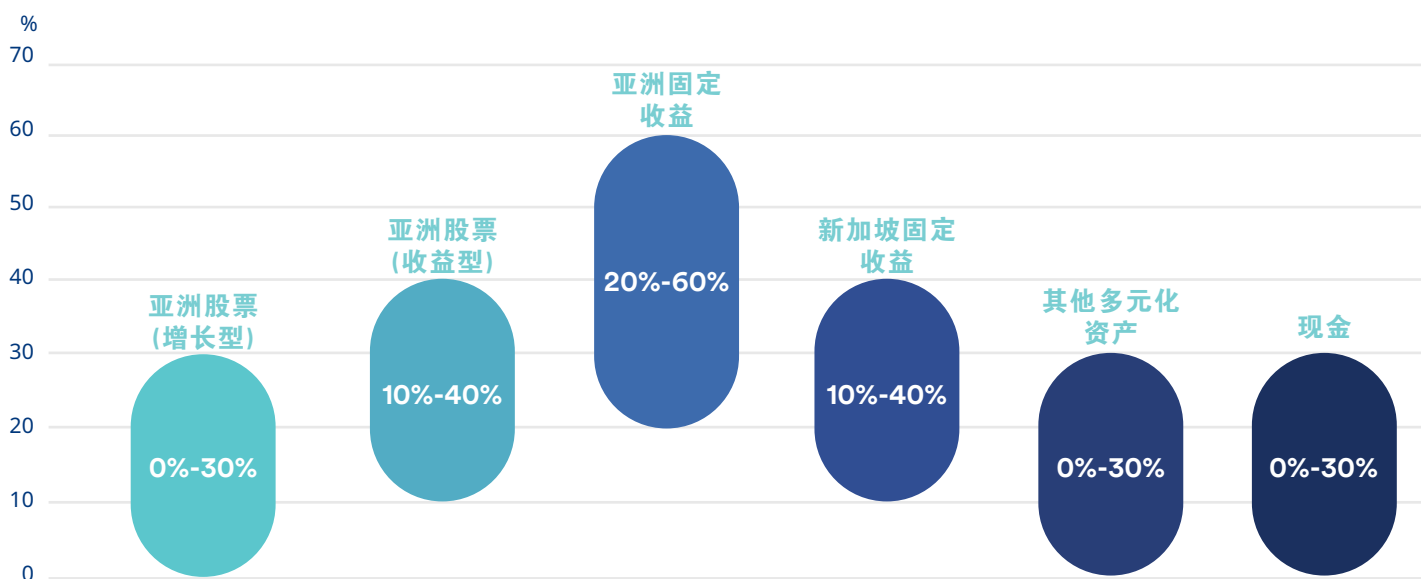


资料来源：施罗德投资。此图表仅供说明之用，不可作为预测任何可能未来表现的依据。上图比较了投资者在最初投资\$10,000的情况下，3种股份类别分别产生的基金单位预期价值，并假设每年的固定年收益率在扣除费用后为5.50%，按月计算复利，包括派息股份类别每年5.00%的派息和提领股份类别每年6.88%的派息*。

*如施罗德亚洲加成+基金（以下简称“基金”）的基金章程所述，基金的派息股份类别和提领股份类别的派息比率分别为每年5.00%和每年6.88%，派息金额基于基金的每单位资产净值计算，派息频率为每月派息一次（有关日期由基金经理确定）。基金经理可全权酌情决定是否派付股息。基金经理还保留审阅及不时更改派息政策的权利。如果基金的收入和变现收益少于分派，则将从资本中作出派付。投资者须知道，分派可能会不时地超出基金的收入及已变现收益，并导致最初投资金额减少（视乎起始投资日期而定）。提领股份类别的派息比率可能会导致大量初始投资资金返还给投资者。一段时间后，这可能会导致此股份类别的资产净值减少到低于相关类别的最小份额。在这种情况下，投资经理可全权酌情决定终止此类别。有关上次分派日期、相关投资组合收益率、平均股息收益率、自成立以来每单位平均分派及年化波动性的资料可在 [schroders.com.sg/more](https://www.schroders.com.sg/more) 查询。



基金的投资领域



资料来源：施罗德投资。资产配置范围为内部指导准则，可能会发生变化。“其他多元化资产”包括亚洲以外的资产类别和/或与大宗商品相关的资产（例如黄金），以进一步分散资产类别。



基金资料

| 股票类别 | SGD A Acc | SGD A Dis | SGD Decumulation Dis | USD-H A Acc | USD-H A Dis | AUD-H A Acc | AUD-H A Dis |
|---------|--------------|--------------|----------------------------|--------------|--------------|--------------|--------------|
| 基金成立日期 | 2020年7月16日 | | | | | | |
| 基金货币 | SGD | SGD | SGD | USD | USD | AUD | AUD |
| 发行价格 | S\$1.00 | S\$1.00 | S\$1.00 | US\$1.00 | US\$1.00 | A\$1.00 | A\$1.00 |
| 最低认购金额 | S\$1,000 | S\$1,000 | S\$1,000 | US\$1,000 | US\$1,000 | A\$1,000 | A\$1,000 |
| 编码 | 不适用 | 每月 | 每月 | - | 每月 | - | 每月 |
| ISIN 编码 | SGXZ76400761 | SGXZ46621439 | SGXZ74886938 | SGXZ55201008 | SGXZ61425666 | SGXZ59227249 | SGXZ33836164 |
| 彭博编码 | SCSAMSA SP | SSAMSAD SP | SCSAMS D SP | SCSAMUH SP | SSAMUHA SP | SCSAMAH SP | SSAMAHA SP |
| 认购方式 | 现金和退休辅助计划户头 | | | 现金 | | | |
| 销售费用 | 最多5.00% | | | | | | |
| 管理费 | 每年 1.00% | | | | | | |
| 交易频率 | 每天 | | | | | | |

新加坡元 A 类派息
2025 年派息日历

| 记录日期 | 派息率* | 记录日期 | 派息率* | 记录日期 | 派息率* |
|------------|--------|------------|--------|-------------|------|
| 2025年1月31日 | 0.417% | 2025年5月31日 | 0.417% | 2025年9月30日 | 待公布 |
| 2025年2月28日 | 0.417% | 2025年6月28日 | 0.417% | 2025年10月30日 | 待公布 |
| 2025年3月28日 | 0.417% | 2025年7月31日 | 0.417% | 2025年11月29日 | 待公布 |
| 2025年4月30日 | 0.417% | 2025年8月30日 | 待公布 | 2025年12月31日 | 待公布 |

*派息率(%) x 记录日期的资产净值 = 每单位股息，派息总额 = 每单位股息x 单位数目。示例：假设净投资100,000 新加坡元，每单位资产净值为100 新加坡元，投资者将收到1,000 基金单位。假设在记录日期，基金的资产净值仍为100 新加坡元，投资者将收到的派息为：0.417% x 100 新加坡元 x 1,000 单位 = 417.00 新加坡元。有关单项派息年化股息率及股息付款构成的更多详情，请参阅 www.schroders.com.sg/distributioninformation。按施罗德加成+基金(“基金”)每单位资产净值每年获得的派息为浮动数目，将每月宣派一次。分派并无保证，可能由基金经理根据信托契约酌情决定变更。通常而言，分派将定期进行审阅。如果基金的收入和变现收益少于拟定分派，分派可能从资本中支付，但须取得受托人批准。投资者须知道，分派可能会不时地超出基金的收入及已变现收益，并导致最初投资金额减少(视乎起始投资日期而定)。

schroders.com.sg/more

重要声明

本文件的中英文版如有歧异，概以英文版为准。此宣传资料未经新加坡金融管理局审阅。

本文件由施罗德投资编制，仅供参考和一般传阅用途，而所表述的意见可能变动，恕不另行通知。这不构成买卖任何施罗德基金（“基金”）单位的要约或招揽，且并未考虑可能接收本文件的任何特定人士的特定投资目标、财务状况或特定需求。投资者在购买任何基金单位之前，务请寻求财务顾问的意见。如果选择不征求财务顾问的意见，有关人士应仔细考虑基金是否适合自己。基金或基金经理的过往表现，及任何经济和市场趋势未必为基金或基金经理的未来或可能表现的指示。基金单位价值和基金单位的任何应计收益(如有可能下跌或上升)。基金单位的投资涉及风险，包括可能损失投资本金。投资者在决定认购或购买基金单位之前，应阅读基金章程，基金章程可向施罗德投资管理(新加坡)有限公司或其分销商索取。基金最高销售费率为5%。

刊发: 2025年8月

Schroder Investment Management (Singapore) Ltd

138 Market Street, #23-01, CapitaGreen Singapore 048946

T: 1800 534 4288

F: +65 6536 6626

施罗德注册编号: 199201080H